



公式LINEアカウントはこちら!

保証月報



6

2026

令和8年5月現在

- INFORMATION 1
- グラフ(保証承諾額/保証債務残高/代位弁済額) 4
- 令和8年5月 保証状況 5
 - 金融機関別 6
 - 制度別 8
 - 市町村別 10
 - 業種別 11
 - 金額別/期間別 12
 - 資金用途別/新規・継続別 13
- 金融機関支店別ランキング 14
- 宮崎県中小企業支援ネットワーク主催 17

2026
6月号

INFORMATION

日本政策金融公庫宮崎支店と経営支援についての意見交換会を実施しました

令和8年4月23日(木)、日本政策金融公庫宮崎支店にて、同公庫国民生活事業・中小企業事業11名・当協会経営支援部8名による意見交換会を実施しました。

互いに中小企業者支援を担う機関として、経営支援や事業再生支援の取組内容など情報交換を行い、今後の連携深化についても前向きな意見交換が行われました。

今後も関係機関との連携により、地域中小企業・小規模事業者の皆さまの支援に努めてまいります。



本件に関するお問い合わせ…経営支援部 経営支援課 TEL: 0985-89-0022

自治体連携で地域中小企業を支援

宮崎県中小企業支援ネットワークは5月14日、日向市で「中小企業支援機関向け情報提供・日向市施策説明会」を開催しました。ネットワークと自治体による共同開催は県内初の試みで、金融機関やその他中小企業支援機関、士業団体など約40人が参加しました。

説明会では、日向市から最大1000万円を補助する「DX・生産性向上等設備導入事業」など最新施策が紹介されたほか、各支援機関からは事業承継や無料の伴走支援事例が共有されました。ネットワークでは引き続きハブとして、行政・金融機関・支援団体との「顔の見える関係」を築きながら、地域中小企業のフェーズに応じた一元的なサポート体制の確立と地域経済の成長に貢献してまいります。



本件に関するお問い合わせ…経営支援部 経営支援課 TEL: 0985-89-0022

「宮崎県中小企業診断士協会との意見交換会」を開催しました

令和8年5月22日(金)、一般社団法人宮崎県中小企業診断士協会24名(内2名オンライン)と当協会経営支援部10名による意見交換会を開催しました。



一般社団法人宮崎県中小企業診断士協会とは、平成30年11月に「中小企業支援に関する連携協定書」を締結しており、これまで専門家派遣事業等において連携・協働してきたところですが、当該事業の件数実績が近年増加傾向にあることを受け、あらためて顔を合わせる形で意見交換の場を設けることとしました。

会では、当協会から当該事業の実績推移や今年度の経営支援への取組みなどについて説明を行った後、互いの自己紹介や先生方の得意とする業種等についてお話しいただきました。

今後も関係機関との連携深化に取り組み、地域中小企業・小規模事業者の皆さまへの支援に繋がってまいります。

本件に関するお問い合わせ … 経営支援部 経営支援課 TEL : 0985-89-0022

「信用保証のご案内」を発刊しました!



令和8年度版「信用保証のご案内」を発刊しました。今年度の制度概要や申込時の留意点等について記載しております。なお、データ版についても当協会ホームページに掲載しておりますので、ぜひご活用ください。

◀画像をクリックすると当協会ホームページに掲載しているデータ版「信用保証のご案内」にジャンプします

本件に関するお問い合わせ … 総務部 総務企画課 TEL : 0985-24-8251

宮崎県中小企業支援ネットワーク「RESAS活用研修」を開催しました

宮崎県中小企業支援ネットワークでは5月22日(金)に「今すぐ始める0から学ぶRESAS活用研修(オンライン)」を開催しました。

研修には金融機関やその他中小企業支援機関、自治体職員など約70名が参加しました。経済産業省のRESAS開発責任者である田中幸仁様を講師に迎え、統計の専門知識がなくてもスマートフォン一つで官民のビッグデータを可視化できる同システムの見方や操作方法を学びました。研修参加者からは、「無料で誰でも簡単に官民ビッグデータを入手できると思わなかった」「全国の人口推移・産業構造などを調査できるため是非活用したい」などの感想をいただきました。

今後も研修などを通じて、関係機関と連携し地域経済の発展に繋がってまいります。



◀クリックすると「RESAS」のウェブサイト
(<https://resas.go.jp/>)にジャンプします

RESAS 地域経済分析システム 検索

本件に関するお問い合わせ … 経営支援部 経営支援課 TEL : 0985-89-0022

～女性にやさしい職場づくり応援事業 (女性活躍を後押しする事業所への奨励金・補助金)のご案内～

宮崎県では、女性がいきいきと働ける職場づくりに取り組む企業・事業主(法人格不問)を支援するため、以下の取組み等に対して奨励金・補助金を支給しています。

(1) えるぼし(厚生労働大臣認定)の取得等 → 奨励金100万円

(2) 女性の積極採用、配置・育成、管理職昇進等の取組み → 奨励金15～100万円

【取組み例】社員の資格取得や講習受講の支援、女性特有の健康課題に配慮した健診受診の支援、ロールモデルや講師による研修会の開催、女性社員の活躍事例のホームページ・SNS掲載等

(3) 女性が働きやすい環境整備 → 補助金上限60万円(補助率2分の1)

【活用例】女性専用トイレ、シャワー室、更衣室、休憩室の設置・改修、キッズスペースの設置等

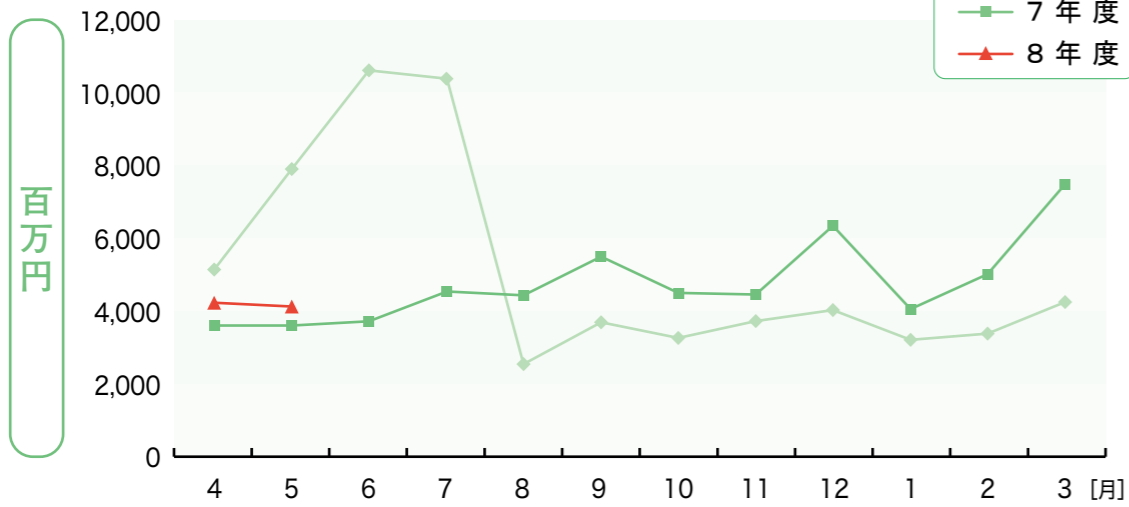


▶クリックすると詳細ページにジャンプします

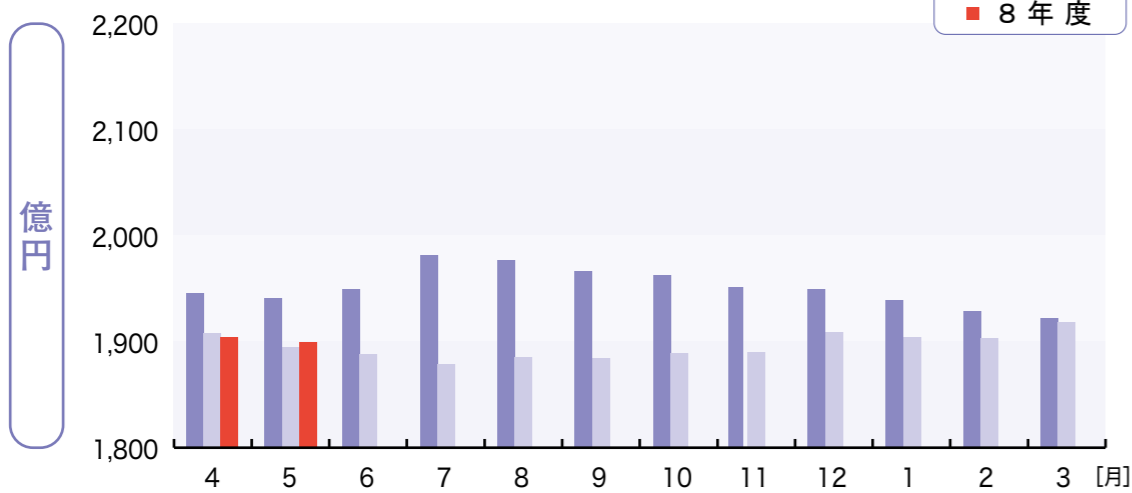


◀クリックすると申し込みページにジャンプします

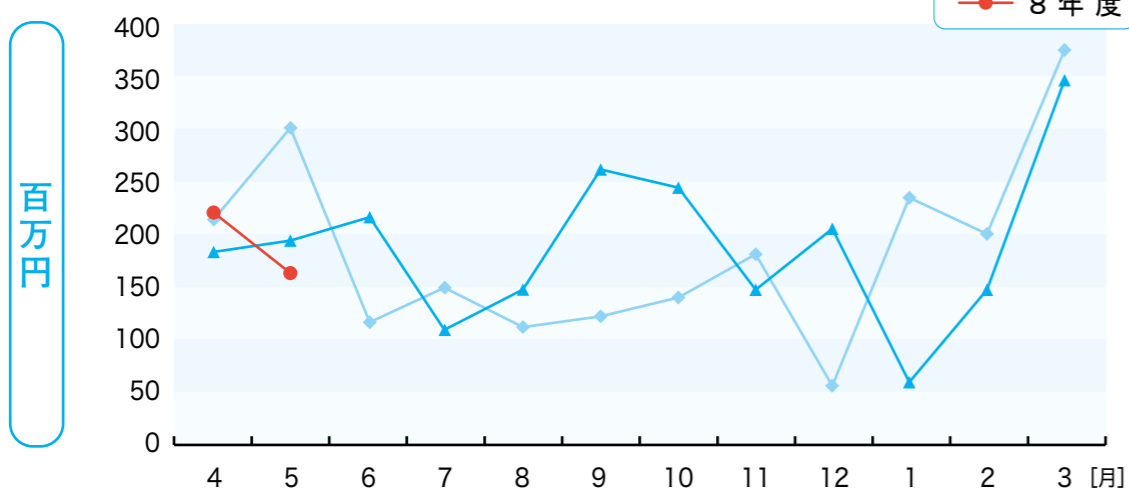
保証承諾額



保証債務残高



代位弁済額



令和8年5月 保証状況

(単位：千円, %)

区分	当月中				当月末			
	件数	金額	対前年比		件数	金額	対前年比	
			件数	金額			件数	金額
保証申込	457	4,852,660	118.4	122.7	927	9,603,218	123.9	127.0
保証承諾	410	4,099,770	123.5	114.8	829	8,336,700	123.9	124.5
保証債務残高	-	-	-	-	23,732	189,958,758	101.6	100.3
代位弁済(元利)	29	164,115	126.1	84.4	59	384,144	128.3	101.8
求償権残高	-	-	-	-	303	1,160,263	105.6	96.1

(単位：千円, %)

区分 月別	保証承諾						保証債務残高						
	前年度			当年度			前年度			当年度			
	件数	金額	前年比	件数	金額	前年比	件数	金額	前年比	企業数	件数	金額	前年比
4	337	3,123,818	59.9	419	4,236,930	135.6	23,513	190,682,348	97.9	14,556	23,739	190,639,653	100.0
5	332	3,571,038	45.5	410	4,099,770	114.8	23,352	189,465,119	97.6	14,530	23,732	189,958,758	100.3
6	442	3,737,910	35.3				23,289	188,768,944	96.8				
7	445	4,520,723	43.6				23,276	187,985,677	94.8				
8	401	4,424,524	172.2				23,261	188,473,261	95.4				
9	511	5,474,577	148.7				23,277	188,655,601	95.9				
上期計	2,468	24,852,590	61.7	829	8,336,700	124.5	-	-	-	-	-	-	-
10	472	4,513,200	140.2				23,373	188,857,564	96.3				
11	389	4,480,518	121.8				23,384	188,945,851	96.8				
12	526	6,317,630	159.1				23,450	190,621,531	97.8				
1	424	3,989,545	125.5				23,494	190,325,246	98.1				
2	471	4,973,587	148.3				23,574	190,065,395	98.5				
3	718	7,474,118	175.0				23,707	191,801,724	99.8				
下期計	3,000	31,748,598	146.5	0	0		-	-	-	-	-	-	-
累計	5,468	56,601,188	91.4	829	8,336,700	124.5	-	-	-	-	-	-	-

(単位：千円, %)

区分 月別	代位弁済額(元利)						対債務者回収(元本)						
	前年度			当年度			前年度			当年度			
	件数	金額	前年比	件数	金額	前年比	件数	金額	前年比	件数	金額	前年比	
4	23	182,978	85.5	30	220,029	120.2	4	53,273	303.5	4	81,621	153.2	
5	23	194,482	64.7	29	164,115	84.4	2	10,046	29.2	0	27,857	277.3	
6	27	216,193	186.5				3	17,288	56.1				
7	15	108,405	73.6				3	12,792	68.9				
8	27	146,921	131.4				6	13,340	47.2				
9	35	259,589	211.6				3	30,854	259.1				
上期計	150	1,108,569	109.5	59	384,144	101.8	21	137,592	97.2	4	109,478	172.9	
10	19	246,490	175.8				1	26,545	90.2				
11	28	146,591	81.0				3	22,779	107.0				
12	25	205,231	375.3				4	43,105	174.5				
1	20	58,502	25.0				3	20,127	113.6				
2	37	148,572	74.8				5	21,295	83.6				
3	34	344,664	92.0				10	44,854	113.4				
下期計	163	1,150,050	97.2	0	0		26	178,705	113.0	0	0		
累計	313	2,258,619	102.8	59	384,144	101.8	47	316,297	105.5	4	109,478	172.9	

金融機関別

(単位：千円, %)

金融機関	保 証 承 諾		当 月 末 保 証 債 務 残 高					代 位 弁 済												
	当 月 中		年 度 中 累 計			件 数	構 成 比	金 額 (A)	前 年 比	構 成 比	当 月 中		年 度 中 累 計			代 位 弁 済 率 (B) / (A)				
	件 数	金 額	件 数	金 額	前 年 比						件 数	金 額	件 数	金 額	件 数	前 年 比	金 額 (B)	前 年 比	構 成 比	当 月 末
					件 数	金 額														
宮 崎 銀 行	203	2,490,360	417	5,192,695	127.1	129.8	11,011	46.40	106,010,712	101.8	55.81	14	48,562	21	91.3	77,726	29.1	20.23	0.07	0.26
鹿 児 島 銀 行	16	171,250	25	230,770	92.6	83.3	1,237	5.21	11,174,784	93.4	5.88	0	0	4	200.0	83,031	428.4	21.61	0.74	0.16
大 分 銀 行	2	73,000	2	73,000	-	-	48	0.20	448,512	97.6	0.24	0	0	0	-	0	-	-	-	-
肥 後 銀 行	0	0	0	0	0.0	0.0	25	0.11	286,961	118.2	0.15	0	0	0	-	0	-	-	-	-
福 岡 銀 行	0	0	1	40,000	100.0	250.0	44	0.19	624,487	113.5	0.33	0	0	1	-	4,335	-	1.13	0.69	-
西 日 本 シ テ ィ 銀 行	8	54,710	14	145,110	73.7	66.0	662	2.79	7,823,879	113.9	4.12	0	0	0	0.0	0	-	-	-	0.03
小 計	229	2,789,320	459	5,681,575	122.1	125.5	13,027	54.89	126,369,334	101.7	66.52	14	48,562	26	96.3	165,092	57.2	42.98	0.13	0.23
宮 崎 太 陽 銀 行	77	554,240	137	1,057,555	122.3	113.0	4,777	20.13	35,305,330	96.4	18.59	8	31,189	16	266.7	64,133	210.6	16.70	0.18	0.08
南 日 本 銀 行	3	43,500	12	182,000	120.0	212.9	240	1.01	1,722,907	95.3	0.91	1	4,962	1	-	4,962	-	1.29	0.29	-
小 計	80	597,740	149	1,239,555	122.1	121.3	5,017	21.14	37,028,237	96.4	19.49	9	36,151	17	283.3	69,095	226.9	17.99	0.19	0.08
宮 崎 第 一 信 用 金 庫	32	321,420	77	568,140	124.2	140.7	2,222	9.36	10,560,842	100.9	5.56	1	2,815	6	85.7	57,746	180.9	15.03	0.55	0.30
延 岡 信 用 金 庫	24	136,200	38	226,670	135.7	107.4	1,196	5.04	6,184,842	95.2	3.26	2	59,030	2	66.7	59,030	345.9	15.37	0.95	0.26
高 鍋 信 用 金 庫	43	250,320	97	497,150	136.6	105.6	2,060	8.68	8,410,522	97.4	4.43	2	1,959	7	350.0	17,584	358.4	4.58	0.21	0.06
小 計	99	707,940	212	1,291,960	131.7	119.0	5,478	23.08	25,156,205	98.3	13.24	5	63,804	15	125.0	134,360	249.3	34.98	0.53	0.21
宮 崎 県 南 部 信 用 組 合	0	0	0	0	0.0	0.0	49	0.21	128,628	102.2	0.07	0	0	0	-	0	-	-	-	-
熊 本 県 信 用 組 合	2	4,770	7	69,770	100.0	261.0	128	0.54	820,363	127.1	0.43	1	15,597	1	-	15,597	-	4.06	1.90	-
小 計	2	4,770	7	69,770	77.8	238.4	177	0.75	948,991	123.0	0.50	1	15,597	1	-	15,597	-	4.06	1.64	-
み ず ほ 銀 行	0	0	0	0	-	-	7	0.03	133,197	90.3	0.07	0	0	0	-	0	-	-	-	-
三 菱 U F J 銀 行	0	0	0	0	-	-	3	0.01	48,114	79.9	0.03	0	0	0	-	0	-	-	-	-
三 井 住 友 銀 行	0	0	0	0	-	-	0	-	0	-	-	0	0	0	-	0	-	-	-	-
小 計	0	0	0	0	-	-	10	0.04	181,311	87.2	0.10	0	0	0	-	0	-	-	-	-
商 工 組 合 中 央 金 庫	0	0	2	53,840	200.0	177.1	23	0.10	274,679	127.8	0.14	0	0	0	0.0	0	-	-	-	2.09
小 計	0	0	2	53,840	200.0	177.1	23	0.10	274,679	127.8	0.14	0	0	0	0.0	0	-	-	-	2.09
合 計	410	4,099,770	829	8,336,700	123.9	124.5	23,732	100.00	189,958,758	100.3	100.00	29	164,115	59	128.3	384,144	101.8	100.00	0.20	0.20

制度別

(単位：千円、%)

区分	保証承諾								当月末保証債務残高				代位弁済				
	当月中				年度中累計								年度中累計				
	件数	前年比	金額	前年比	件数	前年比	金額	前年比	件数	前年比	金額	前年比	件数	前年比	金額	前年比	
県制度	創業新分野進出支援貸付	3	50.0	25,000	70.8	11	137.5	82,000	189.4	449	109.2	2,459,364	106.6	0	0.0	0	0.0
	企業立地促進貸付	0	-	0	-	0	-	0	-	4	80.0	172,463	85.9	0	-	0	-
	経営安定貸付	77	145.3	1,116,090	138.9	141	128.2	2,068,650	134.8	1,509	122.6	14,780,798	135.2	6	300.0	52,037	166.4
	小規模企業経営安定貸付	23	209.1	89,090	130.2	48	208.7	206,210	150.1	312	135.1	1,272,917	153.4	2	-	1,153	-
	経営力強化貸付	45	140.6	993,405	134.4	76	124.6	1,698,305	123.6	520	452.2	11,109,653	460.4	1	100.0	2,699	18.6
	事業承継貸付	0	-	0	-	0	-	0	-	17	170.0	395,626	198.7	0	-	0	-
	経営支援貸付	7	-	135,000	-	8	400.0	148,000	352.4	1,649	91.7	30,154,513	84.0	7	175.0	102,436	424.3
	みやぎ成長産業育成貸付	0	-	0	-	1	-	10,000	-	297	94.3	1,673,923	83.7	0	-	0	-
	人材確保・育成促進貸付	0	-	0	-	0	-	0	-	0	-	0	-	0	-	0	-
	付加価値向上チャレンジ企業等支援貸付	0	-	0	-	1	-	32,000	-	16	133.3	589,561	237.1	0	-	0	-
	農業ビジネス進出支援貸付	1	100.0	3,200	16.0	4	66.7	15,600	29.6	59	128.3	428,872	121.1	0	-	0	-
	緊急経営対策資金(災害対策貸付)	1	100.0	5,000	27.8	3	100.0	14,700	34.2	86	94.5	686,787	93.6	1	-	3,530	-
	緊急経営対策資金(SN・危機関連)	0	-	0	-	0	-	0	-	51	85.0	379,541	80.4	2	-	20,260	-
	緊急経営対策資金(コロナ緊急対策貸付)	0	-	0	-	0	-	0	-	1,453	85.1	13,329,544	75.5	3	100.0	27,523	66.0
	緊急経営対策資金(コロナ対応資金)	0	-	0	-	0	-	0	-	5,107	82.5	33,834,259	75.8	14	100.0	55,711	49.3
	緊急経営対策資金(原油・原材料高対策)	0	-	0	-	0	-	0	-	638	80.6	5,545,450	72.0	1	100.0	3,296	28.0
	緊急経営対策資金(みやぎ再生支援)	0	-	0	-	0	-	0	-	720	86.3	6,889,721	77.7	1	-	2,815	-
	金融機関提案型貸付	0	-	0	-	0	-	0	-	50	87.7	331,930	81.3	0	-	0	-
	経営者保証非提供促進貸付	0	-	0	-	0	-	0	-	3	150.0	29,890	768.0	0	-	0	-
	旧制度(平成19年度以前)	0	-	0	-	0	-	0	-	24	88.9	175,499	85.0	0	-	0	-
小計	157	151.0	2,366,785	140.5	293	137.6	4,275,465	132.5	12,964	93.0	124,240,310	91.3	38	146.2	271,459	113.8	
市町制度	宮崎市	78	121.9	296,915	119.8	180	125.0	722,045	119.3	3,449	118.7	9,898,689	118.6	8	100.0	26,979	97.8
	都城市	28	96.6	130,800	91.7	66	124.5	281,705	120.2	1,234	116.6	3,247,559	118.7	2	200.0	5,618	133.2
	延岡市	39	118.2	146,230	93.7	65	122.6	266,140	109.3	1,087	121.5	3,216,801	130.2	0	0.0	0	0.0
	日南市	4	40.0	11,300	23.7	16	100.0	43,630	52.4	435	112.4	1,016,890	111.2	1	-	4,537	-
	小林市	12	171.4	60,920	159.1	17	141.7	77,620	169.7	279	107.7	618,512	117.6	1	-	1,618	-
	日向市	12	171.4	48,950	157.9	23	121.1	98,495	115.9	459	114.2	1,412,716	107.0	1	-	8,437	-
	串間市	3	150.0	8,700	96.7	6	150.0	27,600	187.8	112	115.5	279,638	115.8	0	-	0	-
	西都市	6	200.0	18,440	128.1	10	166.7	23,330	85.1	224	121.7	620,321	116.0	0	-	0	-
	えびの市	1	50.0	1,950	24.2	2	50.0	5,590	38.4	75	129.3	158,672	114.4	0	-	0	-
	三股町	1	25.0	1,500	12.9	5	62.5	11,560	37.2	152	108.6	283,654	105.8	1	-	1,432	-
	高原町	2	200.0	7,000	700.0	2	100.0	7,000	500.0	44	133.3	79,788	125.5	0	-	0	-
	国富町	2	100.0	9,500	230.0	7	233.3	25,650	500.0	81	117.4	146,599	116.4	0	-	0	-
	綾町	0	-	0	-	0	-	0	-	32	133.3	50,472	119.4	1	-	2,344	-
	高鍋町	4	133.3	11,000	125.3	7	140.0	21,150	143.1	123	119.4	223,276	122.1	0	-	0	-
	新富町	1	50.0	4,150	34.6	4	200.0	23,150	192.9	78	113.0	194,933	117.5	0	-	0	-
	木城町	0	0.0	0	0.0	1	50.0	3,000	37.5	23	85.2	44,595	90.5	0	-	0	-
	川南町	1	100.0	2,300	127.8	4	400.0	15,300	850.0	64	88.9	105,755	91.5	0	-	0	-
	都農町	1	100.0	2,000	66.7	1	50.0	2,000	19.4	55	134.1	149,389	128.5	0	-	0	-
	門川町	1	50.0	4,000	58.8	2	66.7	5,000	42.4	106	120.5	219,314	123.6	0	-	0	-
	高千穂町	3	300.0	9,770	195.4	3	75.0	9,770	63.0	84	100.0	170,379	98.4	0	-	0	-
日之影町	0	-	0	-	0	-	0	-	15	115.4	23,465	101.3	0	-	0	-	
五ヶ瀬町	0	0.0	0	0.0	0	0.0	0	0.0	17	154.5	35,823	167.2	0	-	0	-	
小計	199	112.4	775,425	101.7	421	122.4	1,669,735	113.5	8,228	117.2	22,197,237	118.4	15	150.0	50,965	146.6	
協会制度	経営安定関連	0	-	0	-	0	-	0	-	30	83.3	455,768	79.8	1	-	4,335	-
	当座貸越	3	150.0	30,000	20.0	6	85.7	70,000	28.0	120	112.1	2,360,429	122.6	0	-	0	-
	カードローン	18	180.0	91,000	185.7	32	133.3	191,000	121.7	275	99.6	1,673,428	108.6	1	-	4,761	-
	提携カードローン	0	-	0	-	2	-	4,500	-	79	83.2	171,220	83.2	0	0.0	0	0.0
	SS連携カードローン	5	250.0	7,000	333.3	9	300.0	15,000	294.1	139	79.9	301,828	80.1	0	0.0	0	0.0
	信金5カードローン	1	100.0	1,800	36.0	2	200.0	4,800	96.0	41	97.6	144,860	98.3	0	-	0	-
	税理士会短期	0	0.0	0	0.0	0	0.0	0	0.0	14	29.2	98,650	32.6	0	-	0	-
	事業承継特別保証	0	-	0	-	0	-	0	-	0	-	0	-	0	-	0	-
	スタートアップ創出促進保証(SSS保証)	0	-	0	-	0	-	0	-	0	-	0	-	0	-	0	-
	伴走支援型特別保証	0	-	0	-	0	-	0	-	23	95.8	167,195	88.7	0	-	0	-
	事業再生計画実施関連保証(経営・再生型)	0	-	0	-	0	-	0	-	0	-	0	-	0	-	0	-
	事業者選択型経営者保証非提供促進特別保証	0	-	0	-	0	-	0	-	4	100.0	102,087	87.6	0	-	0	-
	協調支援型特別保証	0	-	0	-	1	100.0	21,840	80.9	18	900.0	607,750	708.5	0	-	0	-
	経営力強化保証	0	-	0	-	1	100.0	3,000	42.9	23	164.3	787,380	253.7	0	-	0	-
	モニタリング強化型特別保証	0	-	0	-	0	-	0	-	0	-	0	-	0	-	0	-
その他	7	77.8	307,700	103.8	19	73.1	770,600	121.1	434	148.6	13,318,124	165.8	0	-	0	-	
小計	34	136.0	437,500	85.4	72	109.1	1,080,740	97.3	1,200	107.7	20,188,719	146.3	2	50.0	9,096	87.4	
一般	20	76.9	520,060	85.0	43	93.5	1,310,760	147.9	1,340	104.5	23,332,491	111.9	4	66.7	52,624	56.2	
合計	410	123.5	4,099,770	114.8	829	123.9	8,336,700	124.5	23,732	101.6	189,958,758	100.3	59	128.3	384,144	101.8	

市町村別

(単位：千円、%)

区分 市町村	保証承諾						当月末保証債務残高			
	当月中		年度中累計				前年比		前年比	
	件数	金額	件数	金額	前年比 件数	前年比 金額	件数	金額	前年比 件数	前年比 金額
宮崎市	152	1,804,705	318	3,735,775	110.0	116.6	9,576	84,158,173	103.1	104.2
都城市	52	466,650	126	1,241,295	129.9	141.1	3,579	28,327,555	100.0	98.3
延岡市	69	576,265	116	1,058,925	152.6	165.8	3,016	22,578,121	102.5	97.8
日南市	7	71,300	21	162,630	95.5	84.9	1,013	6,872,580	99.9	95.6
小林市	20	150,920	37	269,620	185.0	251.1	698	4,573,970	96.7	95.9
日向市	35	391,150	64	644,245	139.1	132.7	1,496	11,824,149	103.7	97.8
串間市	9	65,000	12	83,900	100.0	64.0	336	2,568,445	96.3	95.7
西都市	8	78,440	15	99,030	100.0	61.8	548	4,065,566	101.1	95.9
えびの市	3	36,950	7	114,990	77.8	160.9	250	1,898,058	108.2	104.7
市計	355	3,641,380	716	7,410,410	122.2	126.3	20,512	166,866,618	102.0	100.9
三股町	15	100,970	22	125,570	129.4	92.0	450	2,600,032	94.7	85.4
高原町	3	12,000	5	19,500	125.0	336.2	177	1,455,418	103.5	96.1
国富町	6	64,760	13	115,910	185.7	146.9	370	3,128,972	102.8	95.8
綾町	1	18,000	2	19,300	200.0	96.5	111	632,682	93.3	86.0
高鍋町	6	24,500	10	38,500	90.9	42.5	389	2,257,668	99.7	99.7
新富町	4	112,350	10	169,350	100.0	156.8	283	1,921,117	94.0	98.8
西米良村	0	0	0	0	-	-	14	181,418	93.3	91.4
木城町	4	29,350	9	68,350	225.0	220.5	118	901,237	103.5	102.1
川南町	4	25,100	11	94,750	157.1	81.5	292	2,257,258	93.9	89.3
都農町	4	13,800	7	81,800	175.0	139.6	176	1,118,650	106.0	111.9
門川町	3	34,790	7	93,790	77.8	80.6	410	3,479,306	103.8	106.5
諸塚村	0	0	3	19,700	-	-	17	168,406	113.3	80.6
椎葉村	0	0	1	1,000	-	-	36	440,137	100.0	97.0
美郷町	1	5,000	2	5,500	100.0	14.9	48	457,442	104.3	111.7
高千穂町	3	9,770	8	42,270	133.3	193.6	203	1,267,173	94.9	90.4
日之影町	0	0	1	10,000	-	-	57	469,444	98.3	87.4
五ヶ瀬町	1	8,000	2	21,000	200.0	420.0	69	355,781	113.1	90.2
町村計	55	458,390	113	926,290	136.1	112.1	3,220	23,092,140	99.2	96.0
県外	0	0	0	0	-	-	0	0	-	-
合計	410	4,099,770	829	8,336,700	123.9	124.5	23,732	189,958,758	101.6	100.3

業種別

(単位：千円、%)

区分 業種	保証承諾						当月末保証債務残高				代位弁済			
	当月中		年度中累計				前年比		前年比		前年比		前年比	
	件数	金額	件数	金額	前年比	構成比	件数	金額	前年比	構成比	件数	金額	前年比	構成比
製造業	34	444,355	57	607,265	108.7	7.28	2,343	22,286,955	95.7	11.73	8	123,008	260.2	32.02
食料品工業	11	139,055	14	152,555	62.2	1.83	653	8,393,107	94.6	4.42	0	0	0.0	-
繊維品工業	0	0	1	9,950	-	0.12	62	719,061	92.4	0.38	0	0	-	-
木材木製品工業	3	62,000	5	100,000	-	1.20	170	2,399,183	95.6	1.26	3	35,642	128.9	9.28
家具建具工業	2	7,000	4	24,900	138.3	0.30	148	827,127	96.3	0.44	0	0	-	-
紙工業	0	0	0	0	-	-	16	164,992	100.8	0.09	0	0	-	-
印刷製本業	0	0	0	0	0.0	-	131	1,239,769	94.9	0.65	0	0	-	-
化学工業	0	0	0	0	-	-	10	121,722	83.1	0.06	0	0	-	-
石油石炭工業	0	0	0	0	-	-	0	0	-	-	0	0	-	-
ゴム工業	1	10,000	1	10,000	100.0	0.12	36	562,998	77.2	0.30	5	87,366	-	22.74
皮革工業	0	0	0	0	-	-	1	352	100.0	0.00	0	0	-	-
窯業	0	0	0	0	-	-	60	545,455	81.8	0.29	0	0	-	-
機械工業	1	100,000	3	120,200	522.6	1.44	140	1,676,081	106.3	0.88	0	0	-	-
電気機器工業	0	0	0	0	-	-	51	645,208	92.9	0.34	0	0	-	-
車輛工業	0	0	0	0	-	-	8	96,085	112.2	0.05	0	0	-	-
船舶工業	1	14,000	2	18,740	-	0.22	23	92,299	111.1	0.05	0	0	-	-
金属工業	5	70,500	5	70,500	66.8	0.85	207	1,613,457	97.3	0.85	0	0	-	-
その他の工業	10	41,800	22	100,420	108.8	1.20	627	3,190,059	101.0	1.68	0	0	0.0	-
農林漁業	9	55,500	16	155,400	134.9	1.86	414	3,517,517	94.1	1.85	2	21,455	950.9	5.59
鉱業	0	0	0	0	-	-	16	286,379	102.5	0.15	0	0	-	-
建設業	125	1,247,565	256	2,465,865	140.4	29.58	5,233	36,489,112	97.3	19.21	11	65,520	1201.5	17.06
卸売業	27	461,250	54	800,250	102.2	9.60	1,722	19,551,614	93.7	10.29	7	83,225	62.6	21.67
小売業	62	405,460	103	731,020	84.1	8.77	3,252	21,724,791	98.2	11.44	9	36,253	50.4	9.44
飲食業	27	123,070	66	401,890	121.7	4.82	2,465	11,806,664	98.0	6.22	10	35,558	338.5	9.26
運送倉庫業	9	81,700	27	282,220	160.3	3.39	577	7,865,533	97.7	4.14	0	0	-	-
サービス業	75	549,410	161	1,418,440	129.7	17.01	5,290	39,405,953	99.3	20.74	8	14,114	13.4	3.67
不動産業	38	700,560	81	1,414,750	149.2	16.97	1,698	23,386,590	132.6	12.31	2	1,882	-	0.49
その他の産業	4	30,900	8	59,600	92.5	0.71	722	3,637,651	85.6	1.91	2	3,128	157.8	0.81
合計	410	4,099,770	829	8,336,700	124.5	100.00	23,732	189,958,758	100.3	100.00	59	384,144	101.8	100.00

金額別

(単位：千円, %)

金額	区分	当月中				年度中累計			
		件数	金額	構成比	前年比	件数	金額	構成比	前年比
1,000千円以下		26	23,880	0.58	203.4	55	46,960	0.56	134.7
1,000千円超	2,000千円以下	58	103,500	2.52	160.7	106	188,085	2.26	158.6
2,000千円超	3,000千円以下	50	139,650	3.41	102.3	121	336,515	4.04	128.3
3,000千円超	5,000千円以下	97	436,025	10.64	145.8	177	800,355	9.60	135.9
5,000千円超	10,000千円以下	82	662,700	16.16	93.8	177	1,439,870	17.27	100.2
10,000千円超	15,000千円以下	29	387,220	9.44	134.3	56	764,680	9.17	112.5
15,000千円超	20,000千円以下	20	374,860	9.14	138.1	36	676,360	8.11	102.4
20,000千円超	30,000千円以下	22	617,435	15.06	166.3	42	1,154,275	13.85	153.6
30,000千円超	50,000千円以下	20	867,500	21.16	86.7	47	1,957,300	23.48	112.4
50,000千円超	60,000千円以下	2	118,000	2.88	66.3	3	178,000	2.14	100.0
60,000千円超	70,000千円以下	1	68,000	1.66	107.9	3	193,800	2.32	307.6
70,000千円超	80,000千円以下	1	78,000	1.90	97.5	3	232,500	2.79	290.6
80,000千円超	100,000千円以下	1	100,000	2.44	100.0	1	100,000	1.20	100.0
100,000千円超	150,000千円以下	1	123,000	3.00	-	2	268,000	3.21	-
150,000千円超		0	0	-	-	0	0	-	-
合計		410	4,099,770	100.00	114.8	829	8,336,700	100.00	124.5
平均保証承諾額		9,999千円				10,056千円			

期間別

(単位：千円, %)

期間	区分	当月中				年度中累計			
		件数	金額	構成比	前年比	件数	金額	構成比	前年比
3ヵ月以下		25	221,280	5.40	203.0	43	388,340	4.66	191.0
3ヵ月超	6ヵ月以下	22	323,730	7.90	136.6	45	672,510	8.07	185.2
6ヵ月超	1ヵ年以下	33	582,250	14.20	111.7	69	1,095,800	13.14	126.2
1ヵ年超	2ヵ年以下	28	130,800	3.19	61.1	54	265,470	3.18	58.7
2ヵ年超	3ヵ年以下	11	23,360	0.57	87.0	19	49,035	0.59	76.4
3ヵ年超	4ヵ年以下	6	15,500	0.38	88.2	12	37,270	0.45	141.8
4ヵ年超	5ヵ年以下	70	505,995	12.34	115.8	147	956,700	11.48	141.2
5ヵ年超	7ヵ年以下	145	877,460	21.40	127.0	294	1,726,790	20.71	109.2
7ヵ年超	10ヵ年以下	57	866,695	21.14	89.3	110	1,698,385	20.37	104.7
10ヵ年超		13	552,700	13.48	159.5	36	1,446,400	17.35	173.1
合計		410	4,099,770	100.00	114.8	829	8,336,700	100.00	124.5
平均保証期間		67.6ヵ月				69.1ヵ月			

資金使途別

(単位：千円, %)

資金使途	区分	当月中				年度中累計			
		件数	金額	構成比	前年比	件数	金額	構成比	前年比
運 転		279	2,815,675	68.68	117.8	533	5,301,675	63.59	119.7
設 備		70	590,620	14.41	196.9	148	1,061,160	12.73	174.8
運 転・設 備		61	693,475	16.91	78.7	148	1,973,865	23.68	119.0
合計		410	4,099,770	100.00	114.8	829	8,336,700	100.00	124.5

新規・継続別

(単位：千円, %)

新規・継続	区分	当月中				年度中累計			
		件数	金額	構成比	前年比	件数	金額	構成比	前年比
新 規		68	361,940	8.83	64.4	123	708,440	8.50	81.5
継 続		342	3,737,830	91.17	124.2	706	7,628,260	91.50	130.9
合計		410	4,099,770	100.00	114.8	829	8,336,700	100.00	124.5

～ワンポのワンポイント講座 (vol.22)～



今月は「宮崎県制度『人材確保・育成促進貸付』」について説明するワン。

よろしく、ワンポ！



「宮崎県制度『人材確保・育成促進貸付』」は、人材の確保や育成、定着等に向けた取組を行う中小企業者が利用できる制度だワン。融資限度額は5,000万円で、融資期間5～7年の融資利率が1.7%（責任共有対象）と、経営安定貸付の同期間の融資利率2.1%（責任共有対象）と比べても利率が低くなっているワン。

主な利用の例は

- ・従業員の採用活動に要する経費（求人サイトへの掲載料や仲介手数料等）
 - ・社内研修の実施や社外研修への参加費の負担、補助
 - ・デジタル化やDXを進めるための経費（機械やデジタルツールの導入等）
 - ・働きやすい職場環境の整備に要する経費（社員寮や休憩室、更衣室等の整備、社内マニュアルの多言語化等）
- などが挙げられるワン。



申込にあたって認定書や表彰状等は必要なく、商工団体による融資要件の確認も不要のため、利用しやすい制度だワン。

もっと詳しく知りたい時は、遠慮なく当協会に連絡して聞いてほしいワン。

なるほど！
経営安定貸付よりも低利で、申込もスピーディにできるから提案しやすい制度なんだね！



金融機関支店別ランキング

令和8年5月 保証承諾（金額別）上位100店舗

（単位：千円、%）

順位	金融機関名	保証承諾額			順位	金融機関名	保証承諾額		
		件数	金額	前年比			件数	金額	前年比
1	宮銀 本店	17	402,290	138.3	51	宮銀 霧島町	5	53,700	117.6
2	宮銀 延岡	18	373,500	379.2	52	宮崎第一 沖水	4	53,630	487.5
3	宮銀 大塚中央	17	301,700	128.1	53	宮銀 花ヶ島	4	53,000	105.6
4	宮銀 大工町	15	244,615	121.7	54	宮銀 都北町	4	52,000	331.8
5	宮銀 国富	8	176,210	627.1	55	宮銀 新富	4	51,000	63.8
6	宮銀 日向	15	174,300	143.7	56	延岡信金 安賀多	3	51,000	525.8
7	宮銀 南宮崎	14	171,800	119.8	57	宮銀 住吉	8	50,090	462.1
8	宮銀 都城北	7	168,000	173.7	58	宮崎太陽 堀川町	3	50,000	144.9
9	宮銀 妻ヶ丘	14	155,720	209.7	59	宮崎太陽 都城	5	49,200	47.3
10	宮崎太陽 青葉町	8	154,400	1107.6	60	宮崎太陽 延岡中央	4	48,650	110.6
11	宮銀 赤江	8	151,040	915.4	61	高鍋信金 財光寺	7	48,000	533.3
12	宮銀 恒富	12	146,565	212.6	62	宮崎第一 赤江	5	47,640	554.0
13	宮銀 都城	15	134,250	213.4	63	高鍋信金 大工町	6	46,500	117.7
14	宮銀 清武	9	128,560	104.0	64	宮銀 木花	7	45,100	167.9
15	宮銀 佐土原	7	126,300	156.7	65	宮崎太陽 田野	1	45,000	3000.0
16	宮銀 出北	9	126,250	796.5	66	宮銀 大島	5	43,200	36.9
17	鹿児島 宮崎	9	126,020	118.7	67	宮崎第一 都城	9	43,000	112.6
18	宮銀 川南	6	122,500	109.9	68	宮崎第一 清武	4	42,800	83.9
19	高鍋信金 小林	23	110,370	258.5	69	宮銀 串間	6	42,500	38.5
20	宮銀 大淀	9	109,800	131.0	70	宮崎太陽 北	7	42,370	65.2
21	高鍋信金 日向	12	108,700	114.4	71	延岡信金 駅前	7	40,500	506.3
22	西日本 宮崎	6	105,500	76.3	72	延岡信金 北	7	40,500	146.8
23	宮銀 飯野	4	104,400	158.9	73	宮銀 高千穂	5	40,000	800.0
24	宮銀 日向東	6	102,550	128.8	74	福岡 宮崎	1	40,000	0.0
25	南日本 宮崎	5	102,000	208.2	75	宮銀 一の宮	4	39,700	256.3
26	宮銀 油津	8	101,800	113.7	76	宮崎第一 吉村	3	39,500	282.1
27	宮銀 小林	8	98,500	299.1	77	宮崎第一 串間	5	38,400	165.5
28	宮銀 東宮崎	11	94,485	47.7	78	宮崎太陽 油津	3	35,000	112.9
29	宮崎太陽 佐土原	9	93,500	107.5	79	宮崎太陽 平和台	4	35,000	875.0
30	宮銀 谷頭	6	86,400	326.0	80	宮銀 高鍋	4	34,850	53.9
31	宮銀 鷹尾	12	81,300	227.7	81	宮崎太陽 日向	5	32,545	175.9
32	宮銀 高城	6	81,000	88.6	82	宮銀 田野	6	32,000	36.1
33	宮銀 宮崎	10	79,200	38.4	83	宮崎太陽 出北	4	31,100	241.1
34	宮銀 三股	14	77,340	74.2	84	延岡信金 南延岡	6	30,800	86.8
35	宮銀 祇園町	15	74,080	317.9	85	宮崎太陽 門川	1	30,000	31.0
36	宮銀 財光寺	11	73,300	251.0	86	宮銀 神宮	4	28,300	283.0
37	熊本信組 高千穂	7	69,770	261.0	87	延岡信金 西階	5	28,000	37.8
38	宮銀 高岡	9	69,200	281.8	88	宮崎第一 和知川原	6	27,900	236.4
39	大分 宮崎	1	68,000	0.0	89	鹿児島 都城	7	27,900	99.6
40	宮銀 高崎	4	67,900	438.1	90	宮銀 平和台	3	25,900	44.0
41	宮銀 西都	5	67,700	84.4	91	西日本 延岡	4	25,200	406.5
42	宮崎第一 鷹尾	7	66,300	111.4	92	宮銀 柳丸	4	24,500	88.8
43	南日本 都城	5	65,500	179.5	93	宮崎第一 生目	5	23,060	1246.5
44	鹿児島 日向	6	65,100	49.3	94	宮崎第一 祝吉	4	22,750	72.0
45	宮崎太陽 大塚	6	62,800	3140.0	95	宮崎太陽 小林	5	22,500	108.2
46	宮崎太陽 国富	5	60,000	142.9	96	宮崎太陽 延岡	5	22,400	41.0
47	宮崎第一 大塚	2	59,500	386.9	97	宮崎太陽 花ヶ島	4	21,600	47.5
48	高鍋信金 木城	8	58,350	530.5	98	宮崎太陽 船塚	3	21,200	642.4
49	宮銀 門川	5	54,500	49.3	99	高鍋信金 新富	4	20,150	100.8
50	商工中金 宮崎	2	53,840	177.1	100	宮崎太陽 清武	4	19,900	132.7

※ 店舗名については略称で表記しております。 ※ 数値については年度内の実績となります。

令和8年5月末 保証債務残高（金額別）店舗

（単位：千円、%、先）

順位	グループ	金融機関名	保証債務残高			保証利用先数		順位	グループ	金融機関名	保証債務残高			保証利用先数	
			件数	金額	前年比	前年度末	5月末				件数	金額	前年比	前年度末	5月末
1	1	西日本 宮崎	394	5,340,986	128.4	273	274	51	2	宮崎太陽 花ヶ島	180	1,208,924	97.2	125	126
2	1	宮銀 本店	411	5,210,686	105.7	287	290	52	2	宮銀 高岡	142	1,192,220	97.1	100	103
3	1	鹿児島 宮崎	473	4,606,960	97.4	337	335	53	2	宮銀 高千穂	161	1,161,582	80.6	124	121
4	1	宮銀 大工町	293	4,317,149	102.0	198	202	54	2	宮崎太陽 鷹尾	138	1,156,891	119.9	100	98
5	1	宮銀 延岡	363	4,254,242	102.3	279	283	55	3	宮銀 田野	102	1,150,281	108.4	74	75
6	1	宮銀 南宮崎	351	4,253,865	135.8	268	266	56	2	宮銀 高城	160	1,125,876	88.8	115	116
7	1	宮銀 都城	370	3,893,641	89.5	258	264	57	3	宮崎太陽 佐土原	110	1,107,399	106.7	79	82
8	1	宮銀 日向	342	3,592,925	100.9	248	245	58	2	南日本 都城	162	1,104,771	89.1	101	103
9	1	宮銀 大淀	266	3,458,882	115.0	178	181	59	3	宮崎太陽 財光寺	157	1,101,611	92.0	99	100
10	1	宮銀 宮崎	305	3,408,203	96.8	213	214	60	2	延岡信金 北	167	1,099,702	95.7	127	127
11	1	宮銀 大塚中央	328	3,208,111	110.8	231	233	61	3	宮銀 加納	101	1,071,778	108.7	74	74
12	1	宮崎太陽 本店	326	2,864,934	99.7	225	225	62	2	宮崎第一 本店	146	1,060,489	95.2	110	109
13	1	宮銀 都城北	250	2,693,823	99.0	191	190	63	3	宮崎太陽 南	120	1,013,888	97.4	94	92
14	1	宮銀 東宮崎	309	2,510,845	90.1	227	225	64	1	宮崎第一 都城	210	1,011,002	101.6	150	149
15	1	宮銀 日向東	244	2,503,302	97.7	169	173	65	3	宮崎太陽 西都	144	1,002,851	91.3	97	99
16	1	鹿児島 都城	269	2,481,019	88.1	199	196	66	1	高鍋信金 小林	226	995,334	103.4	150	153
17	1	宮銀 国富	215	2,429,316	104.4	152	151	67	3	宮銀 木花	121	992,753	88.9	90	90
18	1	宮銀 油津	278	2,405,598	85.2	196	195	68	2	宮銀 三股	188	991,968	93.8	147	146
19	2	宮銀 赤江	199	2,393,912	122.1	142	141	69	3	宮崎太陽 門川	116	990,377	116.5	80	81
20	1	宮銀 小林	264	2,361,290	87.7	199	202	70	3	宮銀 高崎	117	979,888	99.6	79	78
21	1	宮銀 鷹尾	322	2,311,945	99.0	221	223	71	3	延岡信金 西階	162	971,833	93.2	97	98
22	2	宮銀 住吉	197	2,251,184	115.8	129	132	72	3	宮崎太陽 大工町	134	969,870	94.5	90	92
23	2	宮銀 清武	197	2,230,415	114.7	129	130	73	3	宮銀 神宮	122	939,386	103.7	75	74
24	1	宮銀 佐土原	239	2,195,632	94.1	181	180	74	3	宮銀 財光寺	137	915,356	114.1	87	89
25	2	宮銀 恒富	227	2,055,823	100.2	149	150	75	3	宮崎太陽 小林	126	889,708	106.2	80	81
26	1	宮銀 祇園町	240	2,002,644	99.3	169	176	76	3	鹿児島 延岡	91	870,102	81.0	65	65
27	2	宮銀 門川	185	1,927,650	103.9	132	134	77	2	宮崎太陽 大塚	147	861,477	90.6	101	101
28	1	宮銀 西都	251	1,879,732	91.4	175	175	78	3	宮崎太陽 赤江	103	842,910	89.4	72	73
29	2	宮崎太陽 延岡	189	1,805,820	95.1	130	138	79	3	宮銀 新富	111	842,846	99.5	81	78
30	2	宮銀 柳丸	189	1,699,668	99.9	147	147	80	4	宮銀 中央市場	56	832,744	113.7	38	38
31	1	宮銀 高鍋	220	1,683,530	97.7	152	153	81	3	宮銀 都農	98	828,030	98.6	69	69
32	2	鹿児島 日向	178	1,634,598	104.3	123	123	82	3	熊本信組 高千穂	128	820,363	127.1	90	89
33	2	宮銀 都北町	181	1,621,723	96.0	127	129	83	2	延岡信金 本店	186	812,428	101.8	149	145
34	2	宮崎太陽 日向	171	1,608,561	88.7	106	105	84	3	宮崎太陽 平和台	119	781,836	101.3	85	86
35	2	宮崎太陽 都城	185	1,580,823	98.7	129	130	85	3	鹿児島 小林	118	780,940	155.9	94	92
36	2	宮銀 霧島町	174	1,551,203	104.3	126	128	86	3	宮崎太陽 国富	88	779,026	94.9	60	62
37	2	宮銀 谷頭	163	1,460,066	100.6	103	102	87	3	宮銀 高原	89	777,404	104.5	65	68
38	2	宮銀 串間	155	1,452,467	100.3	115	115	88	3	宮崎太陽 都北町	112	774,036	93.0	77	80
39	2	宮銀 妻ヶ丘	195	1,447,933	109.6	136	141	89	2	宮崎第一 鷹尾	154	771,470	106.5	104	107
40	2	宮銀 平和台	162	1,410,005	101.5	135	134	90	2	高鍋信金 日向	172	763,009	88.6	115	112
41	2	宮崎太陽 青葉町	174	1,387,903	98.4	117	118	91	2	延岡信金 駅前	166	757,180	89.6	120	121
42	2	宮崎太陽 北	141	1,362,837	89.5	109	108	92	3	宮崎太陽 南延岡	122	755,659	102.9	83	84
43	3	宮銀 一の宮	128	1,349,044	96.3	89	90	93	3	延岡信金 安賀多	137	718,936	96.1	91	91
44	2	宮銀 出北	203	1,333,663	99.7	146	146	94	3	宮崎第一 祝吉	125	708,766	112.5	90	92
45	3	宮銀 飯野	129	1,331,664	110.5	92	92	95	3	鹿児島 日南	96	701,720	85.0	68	68
46	3	宮銀 川南	131	1,329,740	101.4	94	95	96	3	宮銀 花ヶ島	95	698,810	95.1	64	64
47	3	宮銀 大島	168	1,322,799	108.7	95	96	97	3	延岡信金 南延岡	132	680,121	95.7	94	95
48	2	宮銀 吾田	165	1,321,699	107.3	127	125	98	2	高鍋信金 宮崎北	141	674,486	106.3	100	99
49	2	西日本 延岡	142												

令和8年5月末 保証債務残高（金額別）店舗

（単位：千円、%、先）

順位	グループ	金融機関名	保証債務残高			保証利用先数		順位	グループ	金融機関名	保証債務残高			保証利用先数	
			件数	金額	前年比	前年度末	5月末				件数	金額	前年比	前年度末	5月末
101	3	宮崎太陽 京塚	109	615,683	99.8	69	70	151	4	商工中金 宮崎	23	274,679	127.8	16	17
102	4	宮崎太陽 串間	56	612,230	92.2	35	37	152	4	高鍋信金 門川	54	274,627	114.8	41	41
103	2	高鍋信金 本店	143	611,995	103.6	107	105	153	4	宮崎第一 大淀	54	269,197	87.7	42	43
104	3	延岡信金 一ヶ岡	133	610,114	101.3	90	91	154	4	宮崎第一 田野	61	254,046	106.2	43	42
105	3	宮銀 南延岡	92	605,919	123.4	72	71	155	4	高鍋信金 都農	50	252,214	124.6	39	39
106	3	宮崎太陽 三股	91	604,369	102.0	69	69	156	3	宮崎第一 西都	79	244,229	100.8	51	48
107	3	宮崎太陽 住吉	79	586,927	91.3	56	56	157	4	宮崎太陽 西佐土原	31	232,461	92.3	21	19
108	3	宮崎太陽 堀川町	94	583,626	86.4	72	71	158	4	宮崎太陽 あやめ原	41	225,540	109.9	26	27
109	3	宮崎太陽 日向北	109	580,215	97.2	77	75	159	3	高鍋信金 宮崎東	78	225,286	90.4	65	64
110	3	宮崎太陽 出北	106	558,419	104.2	68	72	160	3	高鍋信金 高原	65	219,300	70.5	51	50
111	4	南日本 宮崎	69	555,820	108.4	46	46	161	4	高鍋信金 えびの	79	207,923	100.4	49	49
112	3	宮崎太陽 油津	84	542,926	97.6	65	64	162	4	高鍋信金 清武	57	198,683	97.5	40	40
113	4	福岡 宮崎	41	540,543	116.8	34	31	163	4	宮崎太陽 高千穂	62	198,641	89.3	34	34
114	3	延岡信金 出北	113	534,527	89.1	84	81	164	4	宮崎第一 駅前	35	188,021	147.0	25	24
115	4	宮崎太陽 延岡中央	55	525,397	95.9	37	36	165	4	高鍋信金 佐土原	52	179,171	94.1	44	44
116	3	宮崎第一 吉村	85	525,145	97.4	70	70	166	4	宮崎第一 飫肥	51	162,059	95.4	32	33
117	2	宮崎第一 沖水	151	513,809	155.7	115	114	167	4	大分 宮崎	19	159,709	123.2	16	16
118	3	宮崎第一 一万城	103	508,894	87.7	70	69	168	4	高鍋信金 国富	48	136,234	88.2	34	35
119	3	宮崎太陽 高鍋	93	504,168	86.4	54	54	169	4	みずほ銀 宮崎	7	133,197	90.3	5	5
120	4	宮崎太陽 田野	57	488,513	116.2	34	33	170	4	南部信組 本店	49	128,628	102.2	41	40
121	3	宮崎第一 大塚	87	476,675	120.5	56	56	171	4	肥後 宮崎	16	118,209	137.6	15	15
122	3	宮崎第一 油津	87	465,135	96.3	62	62	172	4	高鍋信金 本郷	33	85,490	94.1	24	24
123	3	高鍋信金 川南	117	464,601	90.9	81	81	173	4	肥後 多良木	4	79,310	91.0	3	3
124	4	宮崎太陽 宮崎市場	56	459,460	97.1	37	37	174	4	肥後 免田	3	58,000	138.1	1	1
125	3	宮崎第一 和知川原	79	451,336	136.2	56	58	175	4	宮銀 鹿児島	4	56,572	80.1	3	3
126	3	宮崎太陽 清武	90	450,848	83.0	67	65	176	4	福岡 天神町	1	52,417	99.1	1	1
127	3	高鍋信金 新富	104	441,974	87.0	72	71	177	4	宮銀 国分	3	43,626	93.7	1	1
128	3	宮崎第一 三股	110	438,499	77.6	77	79	178	4	宮銀 鹿児島南	1	42,820	0.0	1	1
129	3	宮崎第一 神宮	113	419,016	90.9	78	80	179	4	三菱UFJ 堺	1	41,670	85.4	1	1
130	4	宮崎太陽 青島	71	396,689	107.0	49	49	180	4	南日本 志布志	5	39,848	95.2	4	4
131	3	宮崎第一 赤江	91	384,204	166.4	62	61	181	4	鹿児島 志布志	5	35,348	105.5	2	2
132	3	宮崎第一 串間	99	374,997	95.2	74	73	182	4	鹿児島 熊本	2	30,012	90.8	1	1
133	3	宮崎第一 清武	68	360,764	91.7	52	49	183	4	宮崎第一 目井津	13	29,674	79.7	11	10
134	4	高鍋信金 財光寺	81	360,411	106.6	47	49	184	4	肥後 八代駅前	1	26,574	96.0	1	1
135	4	宮崎太陽 船塚	49	360,174	89.1	28	27	185	4	宮銀 大分	3	22,196	116.6	2	2
136	4	高鍋信金 木城	72	351,970	101.4	43	43	186	4	鹿児島 栗野	1	17,425	82.6	1	1
137	3	高鍋信金 宮崎南	124	350,276	102.8	94	94	187	4	福岡 東京	1	15,778	98.6	1	1
138	3	高鍋信金 大島	94	348,031	90.4	62	62	188	4	福岡 北九州	1	15,750	84.0	1	1
139	3	宮崎第一 生目	88	340,459	92.7	61	62	189	4	南日本 未吉	3	12,588	88.7	2	2
140	4	宮崎太陽 都城北	44	332,877	83.4	33	33	190	4	鹿児島 財部	2	10,714	88.4	1	1
141	3	宮崎太陽 アートセンター	77	330,962	80.0	53	51	191	-	南日本 加治木	1	9,880	0.0	0	1
142	4	宮崎太陽 城ヶ崎	69	330,744	81.7	47	47	192	4	宮崎第一 木花	3	9,254	6.8	3	3
143	3	高鍋信金 西都	64	329,894	108.7	51	50	193	4	宮銀 福岡	1	8,951	90.0	1	1
144	4	宮崎太陽 飫肥	47	322,038	85.7	28	29	194	4	西日本 鹿児島	1	8,048	80.2	1	1
145	4	宮崎太陽 大塚北	61	320,271	101.9	46	42	195	4	三菱UFJ 福岡	2	6,444	56.3	1	1
146	4	宮崎第一 北郷	43	305,273	166.3	29	29	196	4	宮崎太陽 南鹿児島	1	6,400	81.6	1	1
147	4	高鍋信金 住吉	61	291,627	89.9	46	44	197	4	西日本 鞍手	1	5,383	95.1	1	1
148	4	大分 延岡	29	288,804	87.6	22	22	198	4	肥後 浜町	1	4,868	0.0	1	1
149	4	宮崎太陽 都農	43	288,412	87.5	34	33	199	4	鹿児島 隼人	1	4,836	81.4	1	1
150	3	宮崎第一 日南	86	285,431	119.2	66	66	200	4	宮崎第一 高崎	1	3,000	2.4	1	1



宮崎県中小企業支援ネットワーク主催

～相談会のご案内～

宮崎県中小企業支援ネットワークでは、県内事業者の経営課題解決にかかる個社支援を行うために、「経営者のための企業力向上ミーティング」と題して、県内各圏域で合同相談会を開催することとしております。7月2日（木）に開催する第2回の合同相談会は日南市にて開催いたします。

お申し込みは相談希望の事業者を支援されている職員の方が行ってください。下の画像をクリックすると申し込みフォームにジャンプします。

宮崎県中小企業支援ネットワーク主催 相談事業
★専門家に気軽に相談できる一日

事業の悩み何でも相談！

経営者のための
企業力向上ミーティング

7/2 木

場所：日南市テクノセンター会議室
(住所：887-0012 日南市園田2丁目1-1)

完全予約制（守秘義務順守）
時間 ①11:00～12:00
②13:30～14:30
③15:00～16:00

【相談対応機関一覧】
宮崎県よろず支援拠点 →売上拡大、事業全般、生産性向上
宮崎県事業承継引継ぎ支援センター→事業承継（親族内、役員、第三者承継）
宮崎県中小企業活性化協議会 →事業改善、経営改善計画策定支援
宮崎県信用保証協会 →資金繰り金融調整、専門家派遣等

お問い合わせはお電話またはメールよりお気軽に
宮崎県信用保証協会 経営支援部 TEL:0985-89-0022
FAX:0985-22-4155
mail:shien@miyazaki-cgc.or.jp

ミーティング申込用 QRコード

相談料は無料で、経営におけるヒト・モノ・カネに関する課題について、法人・個人、業種等問わずご相談いただけます。

本件に関するお問い合わせ… 経営支援部 経営支援課 TEL：0985-89-0022