公式LINEアカウントは
こちら!

保証月報

11
2026
令和８年10月現在

INFORMATION …… 1
グラフ（保証承諾額／保証債務残高／代位弁済額） …… 4
令和８年10月　保証状況 …… 5
　金融機関別 …… 6
　制度別 …… 8
　市町村別 …… 10
　業種別 …… 11
　金額別／期間別 …… 12
　資金使途別／新規・継続別 …… 13
金融機関支店別ランキング …… 14
宮崎県中小企業融資制度の御案内 …… 17

CREDIT GUARANTEE CORP. OF MIYAZAKI
宮崎県信用保証協会

INFORMATION

「事業再生（経営者保証ガイドライン・事業再生）に関する支援研修」を開催しました

令和８年10月２日（金）、宮崎県防災庁舎にて、「事業再生（経営者保証ガイドライン・事業再生）に関する支援研修」を開催しました。

12機関から計36名が参加し、宮崎県よろず支援拠点サブチーフコーディネーター長友慶徳氏から中小企業の事業再生・廃業方法や経営者保証ガイドラインの活用方法について実例を交えながらご説明いただきました。参加者からは「事業再生や経営者保証ガイドラインに関する研修は限られており非常に密度の高い学びを得る事が出来た」などの感想をいただきました。



宮崎県中小企業支援ネットワークでは、今後も支援機関と連携し、中小企業支援のための取組を継続してまいります。

本件に関するお問い合わせ … 経営支援部　経営支援課　TEL：0985-89-0022

「中小企業融資制度担当者事務会議」を開催しました

令和８年10月８日（木）、KITENビルにて、「中小企業融資制度担当者事務会議」を開催しました。

県内18市町の制度融資担当者23名と県経営金融支援室の担当者１名、金融機関から４名が参加し、初めに当協会から、信用保証の概要についての説明を行い、その後は各自治体からの照会事項などの情報交換を行いました。また、今回は県及び金融機関の制度担当者に各照会事項に対する見解等についてもお答えいただきました。全体を通して活発な意見交換が行われ、大変有意義な時間となりました。



手厚い保証料補助のある市町制度は資金調達コストが抑えられるため、利用される中小企業者の皆様にもご好評をいただいております。今後も各自治体と連携し、地域中小企業・小規模事業者の皆様に、より利便性の高いサービスを提供してまいります。

本件に関するお問い合わせ … 総務部　総務企画課　TEL：0985-24-8251

「延岡地区中小企業支援機関向け情報提供・延岡市施策説明会」を開催しました



令和８年10月９日（金）、延岡市で、宮崎県中小企業支援ネットワーク主催による「延岡地区中小企業支援機関向け情報提供・延岡市施策説明会」を開催しました。当ネットワークと自治体の連携による説明会の開催は今年度３回目で、地域の金融機関や公的支援機関などから35名が参加しました。

説明会では、延岡市から人材確保や定着に向けた取組を支援する「延岡市人材確保支援事業」や市内事業者の販路開拓を支援する地場産品創出等支援事業「ふるさと納税3.0」などの最新施策、公的支援機関からは、生産性向上に関する好事例の紹介や公的支援機関の活用方法の説明がありました。

当ネットワークでは引き続きハブとして、行政・金融機関・公的支援機関との「顔の見える関係」を築きながら、地域中小企業の成長フェーズに応じた一元的なサポート体制の確立と地域経済の発展に貢献してまいります。

「取引先への対応力をアップする事業承継基礎セミナー」を開催しました



令和８年10月22日（木）、宮崎県延岡総合庁舎にて、「取引先への対応力をアップする事業承継基礎セミナー」を開催しました。

５機関から計14名が参加し、独立行政法人中小企業基盤整備機構九州本部南九州事務所の鳥越健一中小企業アドバイザーから、宮崎県中小企業支援ネットワーク主催による事業承継を円滑に進めるためのノウハウの提供や事業承継補助金の活用方法についてご説明いただきました。参加者からは「事業承継の必要性が良く分かった」、「国の事業承継関係の補助金は充実しているため該当先には早めに紹介したい」などの感想をいただきました。

宮崎県中小企業支援ネットワークでは、今後も支援機関と連携し、中小企業支援のための取組を継続してまいります。

当ページに関するお問い合わせ …経営支援部　経営支援課　TEL：0985-89-0022

相談窓口のご案内

中東・ウクライナ情勢・原油価格上昇等に関する特別相談窓口

令和８年熊本地震に伴う災害に関する特別相談窓口

米国自動車関税措置等に伴う特別相談窓口

全東信の破産手続開始に伴う特別相談窓口

東日本大震災に関する特別相談窓口

【受付時間】

平　　日　≫　午前９時～午後５時20分
土日・祝日　≫　当協会HPお問い合わせメールフォームでお受けいたします
※営業日の関係上、回答に数日かかる場合がございますのでご了承ください。

【電話番号】

保　証　部　≫　０９８５－２４－８２５３
経営支援部　≫　０９８５－８９－００２２

宮崎県信用保証協会　公式LINEアカウントについて

当協会では、情報発信の強化を目的に「LINE公式アカウント」を開設しております。保証月報や各種セミナーの案内、保証制度や経営支援メニューの情報提供など、利用者の皆さまにお役立ていただける情報をタイムリーに配信しておりますので、是非ご登録をお願いいたします。



アカウント名：宮崎県信用保証協会
LINE ID　　：@miyazaki-cgc

▼お友達登録はこちらから

本件に関するお問い合わせ … 総務部　総務企画課　TEL：0985-24-8251

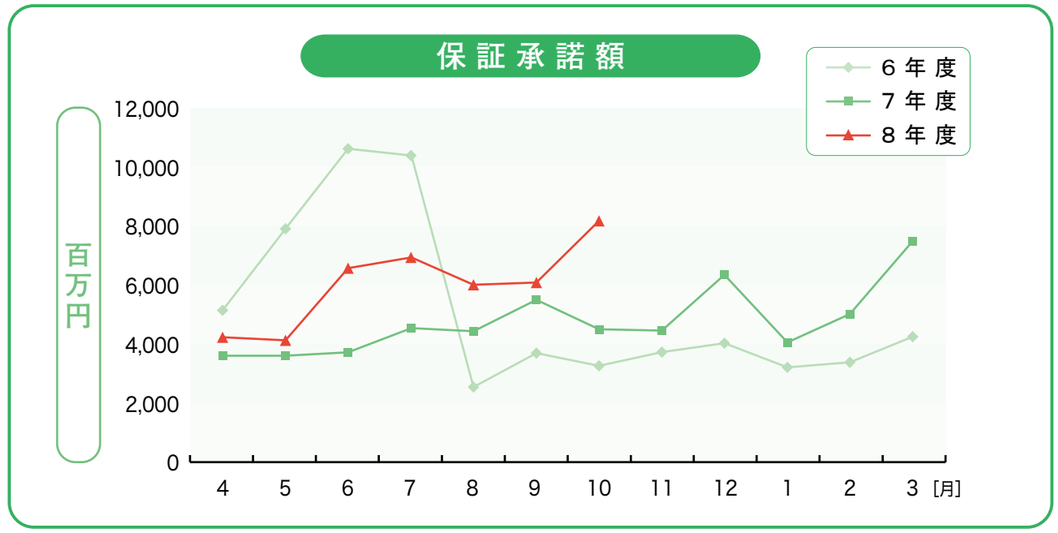

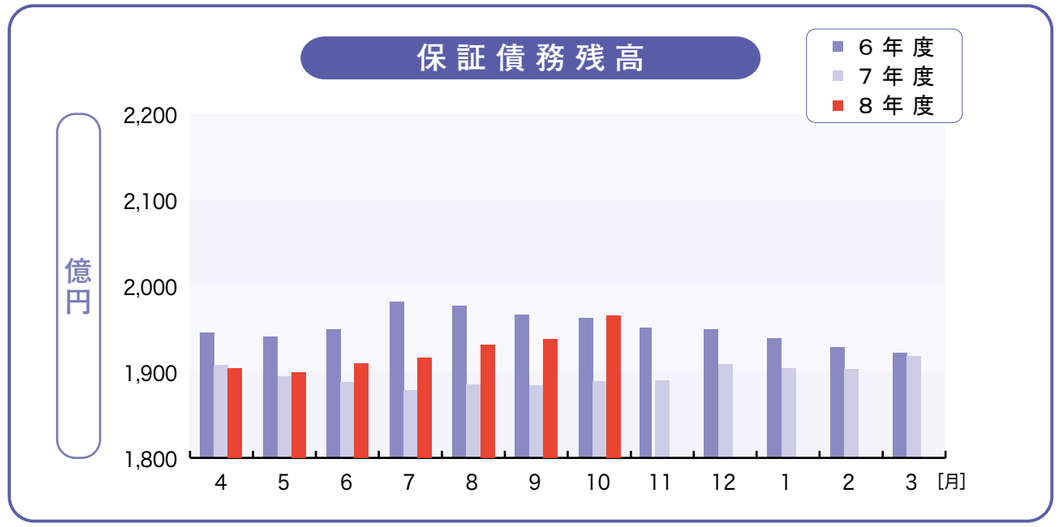



令和8年10月　保証状況

（単位：千円，％）

区分	当月中				当月末			
	件数	金額	対前年比		件数	金額	対前年比	
			件数	金額			件数	金額
保証申込	753	10,574,449	152.7	208.4	4,114	48,388,610	130.2	148.6
保証承諾	635	8,165,380	134.5	180.9	3,754	41,930,655	127.7	142.8
保証債務残高	－	－	－	－	24,516	196,379,404	104.9	104.0
代位弁済（元利）	21	95,715	110.5	38.8	213	1,677,506	126.0	123.8
求償権残高	－	－	－	－	452	2,366,861	110.2	110.5

（単位：千円，％）

区分／月別	保証承諾						保証債務残高						
	前年度			当年度			前年度			当年度			
	件数	金額	前年比	件数	金額	前年比	件数	金額	前年比	企業数	件数	金額	前年比
4	337	3,123,818	59.9	419	4,236,930	135.6	23,513	190,682,348	97.9	14,556	23,739	190,639,653	100.0
5	332	3,571,038	45.5	410	4,099,770	114.8	23,352	189,465,119	97.6	14,530	23,732	189,958,758	100.3
6	442	3,737,910	35.3	557	6,503,027	174.0	23,289	188,768,944	96.8	14,539	23,835	190,885,312	101.1
7	445	4,520,723	43.6	589	6,899,722	152.6	23,276	187,985,677	94.8	14,567	23,940	191,705,745	102.0
8	401	4,424,524	172.2	539	5,988,652	135.4	23,261	188,473,261	95.4	14,630	24,127	193,171,540	102.5
9	511	5,474,577	148.7	605	6,037,174	110.3	23,277	188,655,601	95.9	14,715	24,292	193,782,010	102.7
上期計	2,468	24,852,590	61.7	3,119	33,765,275	135.9	－	－	－	－	－	－	－
10	472	4,513,200	140.2	635	8,165,380	180.9	23,373	188,857,564	96.3	14,796	24,516	196,379,404	104.0
11	389	4,480,518	121.8				23,384	188,945,851	96.8				
12	526	6,317,630	159.1				23,450	190,621,531	97.8				
1	424	3,989,545	125.5				23,494	190,325,246	98.1				
2	471	4,973,587	148.3				23,574	190,065,395	98.5				
3	718	7,474,118	175.0				23,707	191,801,724	99.8				
下期計	3,000	31,748,598	146.5	635	8,165,380	180.9	－	－	－	－	－	－	－
累計	5,468	56,601,188	91.4	3,754	41,930,655	142.8	－	－	－	－	－	－	－

（単位：千円，％）

区分／月別	代位弁済額（元利）						対債務者回収（元本）					
	前年度			当年度			前年度			当年度		
	件数	金額	前年比	件数	金額	前年比	件数	金額	前年比	件数	金額	前年比
4	23	182,978	85.5	30	220,029	120.2	4	53,273	303.5	4	81,621	153.2
5	23	194,482	64.7	29	164,115	84.4	2	10,046	29.2	0	27,857	277.3
6	27	216,193	186.5	28	81,470	37.7	3	17,288	56.1	2	80,724	466.9
7	15	108,405	73.6	35	423,629	390.8	3	12,792	68.9	7	42,406	331.5
8	27	146,921	131.4	27	158,318	107.8	6	13,340	47.2	3	12,479	93.5
9	35	259,589	211.6	43	534,229	205.8	3	30,854	259.1	4	10,127	32.8
上期計	150	1,108,569	109.5	192	1,581,791	142.7	21	137,592	97.2	20	255,215	185.5
10	19	246,490	175.8	21	95,715	38.8	1	26,545	90.2	4	29,217	110.1
11	28	146,591	81.0				3	22,779	107.0			
12	25	205,231	375.3				4	43,105	174.5			
1	20	58,502	25.0				3	20,127	113.6			
2	37	148,572	74.8				5	21,295	83.6			
3	34	344,664	92.0				10	44,854	113.4			
下期計	163	1,150,050	97.2	21	95,715	38.8	26	178,705	113.0	4	29,217	110.1
累計	313	2,258,619	102.8	213	1,677,506	123.8	47	316,297	105.5	24	284,432	173.3

金融機関別

（単位：千円，％）

区分 / 金融機関	保証承諾 当月中 件数	保証承諾 当月中 金額	保証承諾 年度中累計 件数	保証承諾 年度中累計 金額	保証承諾 前年比 件数	保証承諾 前年比 金額	当月末保証債務残高 件数	当月末保証債務残高 構成比	当月末保証債務残高 金額(A)	当月末保証債務残高 前年比	当月末保証債務残高 構成比	代位弁済 当月中 件数	代位弁済 当月中 金額	代位弁済 年度中累計 件数	代位弁済 年度中累計 前年比	代位弁済 年度中累計 金額(B)	代位弁済 年度中累計 前年比	代位弁済 年度中累計 構成比	代位弁済率(B)/(A) 当月末	代位弁済率(B)/(A) 前年同期
宮崎銀行	290	4,017,890	1,793	22,469,409	126.7	127.3	11,473	46.80	108,813,605	103.7	55.41	4	6,616	88	122.2	899,668	122.8	53.63	0.83	0.70
鹿児島銀行	46	912,900	186	2,308,860	137.8	143.4	1,285	5.24	11,622,384	98.1	5.92	2	3,731	11	100.0	94,401	123.2	5.63	0.81	0.65
大分銀行	2	45,000	10	175,600	142.9	276.0	51	0.21	554,127	125.1	0.28	0	0	1	100.0	5,105	16.6	0.30	0.92	6.95
肥後銀行	2	29,000	5	42,720	62.5	32.4	24	0.10	241,927	87.8	0.12	0	0	0	0.0	0	-	-	-	0.61
福岡銀行	2	19,600	4	79,600	80.0	134.9	44	0.18	595,069	107.1	0.30	0	0	1	-	4,335	-	0.26	0.73	-
西日本シティ銀行	26	475,150	130	2,735,738	164.6	260.5	715	2.92	9,026,402	134.2	4.60	0	0	3	100.0	28,607	814.3	1.71	0.32	0.05
小計	368	5,499,540	2,128	27,811,927	129.0	135.2	13,592	55.44	130,853,515	104.9	66.63	6	10,347	104	118.2	1,032,117	122.2	61.53	0.79	0.68
宮崎太陽銀行	102	1,366,520	741	7,238,075	147.9	190.7	4,909	20.02	36,387,028	101.9	18.53	7	24,674	45	195.7	238,064	134.4	14.19	0.65	0.50
南日本銀行	6	68,000	33	537,400	106.5	196.6	228	0.93	1,607,952	93.1	0.82	4	24,120	14	280.0	104,224	165.3	6.21	6.48	3.65
小計	108	1,434,520	774	7,775,475	145.5	191.1	5,137	20.95	37,994,980	101.5	19.35	11	48,794	59	210.7	342,288	142.5	20.40	0.90	0.64
宮崎第一信用金庫	51	394,960	303	2,444,840	105.6	139.3	2,257	9.21	11,027,145	105.9	5.62	0	0	25	86.2	113,142	64.4	6.74	1.03	1.69
延岡信用金庫	20	95,080	130	706,780	92.9	79.8	1,203	4.91	5,893,234	92.1	3.00	3	34,864	9	128.6	128,006	379.9	7.63	2.17	0.53
高鍋信用金庫	80	591,400	374	2,548,993	126.4	142.9	2,108	8.60	8,957,538	104.5	4.56	1	1,710	15	93.8	46,356	82.8	2.76	0.52	0.65
小計	151	1,081,440	807	5,700,613	111.6	128.8	5,568	22.71	25,877,918	101.9	13.18	4	36,574	49	94.2	287,504	108.3	17.14	1.11	1.05
宮崎県南部信用組合	2	55,000	3	58,650	50.0	353.1	49	0.20	172,106	134.4	0.09	0	0	0	-	0	-	-	-	-
熊本県信用組合	5	54,880	29	296,550	103.6	125.1	129	0.53	877,894	122.3	0.45	0	0	1	-	15,597	-	0.93	1.78	-
小計	7	109,880	32	355,200	94.1	140.0	178	0.73	1,049,999	124.2	0.53	0	0	1	-	15,597	-	0.93	1.49	-
みずほ銀行	0	0	0	0	-	-	7	0.03	130,254	90.2	0.07	0	0	0	-	0	-	-	-	-
三菱UFJ銀行	0	0	1	30,000	-	-	4	0.02	72,345	132.1	0.04	0	0	0	-	0	-	-	-	-
三井住友銀行	0	0	0	0	-	-	0	-	0	-	-	0	0	0	-	0	-	-	-	-
小計	0	0	1	30,000	-	-	11	0.04	202,599	101.7	0.10	0	0	0	-	0	-	-	-	-
商工組合中央金庫	1	40,000	10	239,440	500.0	516.0	28	0.11	382,452	173.7	0.19	0	0	0	0.0	0	-	-	-	2.04
宮崎県農業協同組合	0	0	2	18,000	-	-	2	0.01	17,941	-	0.01	0	0	0	-	0	-	-	-	-
PayPay銀行	0	0	0	0	-	-	0	-	0	-	-	0	0	0	-	0	-	-	-	-
合計	635	8,165,380	3,754	41,930,655	127.7	142.8	24,516	100.00	196,379,404	104.0	100.00	21	95,715	213	126.0	1,677,506	123.8	100.00	0.85	0.72

制度別

（単位：千円，％）

区分 / 制度		保証承諾 当月中 件数	前年比	保証承諾 当月中 金額	前年比	保証承諾 年度中累計 件数	前年比	保証承諾 年度中累計 金額	前年比	当月末保証債務残高 件数	前年比	当月末保証債務残高 金額	前年比	代位弁済 年度中累計 件数	前年比	代位弁済 年度中累計 金額	前年比
県制度	創業新分野進出支援貸付	6	66.7	72,100	75.6	31	75.6	284,000	81.8	451	105.1	2,345,000	98.7	2	100.0	8,919	186.0
	企業立地促進貸付	0	0.0	0	0.0	1	100.0	30,000	60.0	4	133.3	168,314	131.6	0	0.0	0	0.0
	経営安定貸付	86	97.7	1,137,950	100.4	589	114.6	8,260,042	116.9	1,679	120.8	16,633,965	126.1	20	166.7	205,768	194.6
	小規模企業経営安定貸付	27	142.1	200,170	185.3	166	145.6	945,850	139.3	367	133.5	1,499,439	140.6	5	500.0	4,382	262.8
	経営力強化貸付	33	103.1	721,120	95.6	374	170.0	8,751,555	180.0	789	303.5	16,800,937	306.0	2	200.0	8,114	55.9
	事業承継貸付	1	100.0	15,000	150.0	2	40.0	65,000	82.7	19	135.7	442,653	171.7	0	-	0	-
	経営支援貸付	199	-	3,959,577	-	283	4042.9	5,295,177	4212.6	1,736	99.6	30,699,738	91.6	20	125.0	253,532	102.9
	みやざき成長産業育成貸付	0	-	0	-	7	700.0	137,100	2046.3	292	95.1	1,629,081	87.6	0	-	0	-
	人材確保・育成促進貸付	1	-	8,000	-	1	-	8,000	-	0	-	0	-	0	-	0	-
	付加価値向上チャレンジ企業等支援貸付	0	-	0	-	1	-	32,000	-	16	133.3	549,953	233.0	0	-	0	-
	農業ビジネス進出支援貸付	0	-	0	-	19	172.7	128,000	112.9	67	145.7	465,215	134.0	1	100.0	22,465	93.6
	緊急経営対策資金(災害対策貸付)	3	300.0	66,000	132.0	33	825.0	532,000	572.0	108	124.1	1,103,379	154.7	2	-	5,115	-
	緊急経営対策資金(SN・危機関連)	0	-	0	-	0	-	0	-	49	89.1	369,071	89.6	2	66.7	20,260	64.3
	緊急経営対策資金(コロナ緊急対策貸付)	0	-	0	-	0	-	0	-	1,390	88.8	11,563,253	73.7	16	177.8	204,246	244.2
	緊急経営対策資金(コロナ対応資金)	0	-	0	-	0	-	0	-	4,856	86.6	29,700,403	74.9	45	95.7	332,535	95.2
	緊急経営対策資金(原油・原材料高対策)	0	-	0	-	0	-	0	-	590	86.1	4,719,564	71.5	13	216.7	159,063	198.6
	緊急経営対策資金(みやざき再生支援)	0	-	0	-	0	-	0	-	675	82.9	5,980,378	73.4	10	500.0	86,963	4340.5
	金融機関提案型貸金	0	-	0	-	0	-	0	-	43	82.7	282,051	75.5	1	-	11,321	-
	経営者保証非提供促進貸付	0	-	0	-	0	0.0	0	0.0	3	100.0	27,775	84.5	0	-	0	-
	旧制度（平成19年度以前）	0	-	0	-	0	-	0	-	24	96.0	170,028	90.2	0	-	0	-
	小計	356	235.8	6,179,917	280.7	1,507	164.0	24,468,724	181.9	13,158	98.4	125,150,196	96.1	139	137.6	1,322,682	137.0
市町制度	宮崎市	99	90.0	472,330	105.7	788	116.7	3,369,262	121.7	3,688	116.8	10,873,049	120.7	20	83.3	46,462	63.3
	都城市	24	64.9	91,290	48.1	306	148.5	1,315,705	148.0	1,361	120.7	3,712,383	126.9	15	150.0	35,874	194.3
	延岡市	31	91.2	116,673	88.0	241	103.9	953,193	91.1	1,146	117.7	3,344,993	119.2	5	83.3	19,105	102.3
	日南市	10	58.8	42,500	68.4	81	102.5	353,300	112.1	450	109.5	1,148,345	115.2	3	300.0	8,385	754.2
	小林市	9	81.8	30,000	56.8	65	125.0	269,444	115.6	279	104.1	687,387	117.0	1	-	1,618	-
	日向市	12	200.0	63,440	220.4	94	113.3	446,545	127.9	476	108.9	1,488,775	106.0	5	-	15,154	-
	串間市	2	200.0	8,000	160.0	14	70.0	60,100	100.3	108	100.9	270,125	107.6	0	-	0	-
	西都市	11	275.0	50,400	373.3	51	164.5	167,070	125.5	241	122.3	634,049	114.1	0	0.0	0	0.0
	えびの市	4	133.3	16,120	350.4	17	100.0	55,280	113.3	83	129.7	186,778	129.9	0	-	0	-
	三股町	5	100.0	17,830	115.0	33	122.2	104,050	113.8	161	111.0	311,794	110.2	4	-	9,333	-
	高原町	3	300.0	5,850	208.9	10	142.9	29,850	149.6	49	128.9	87,010	116.7	0	-	0	-
	国富町	1	50.0	2,460	36.4	16	133.3	46,120	141.5	87	119.2	154,158	117.9	0	-	0	-
	綾町	3	100.0	10,000	92.6	9	128.6	27,200	152.8	36	128.6	67,807	150.5	1	-	2,344	-
	高鍋町	3	75.0	5,170	37.7	31	172.2	84,180	149.0	131	124.8	242,378	130.2	1	-	399	-
	新富町	3	300.0	7,500	250.8	19	158.3	101,550	166.8	85	121.4	241,121	138.8	0	-	0	-
	木城町	0	0.0	0	0.0	6	150.0	21,900	196.4	23	88.5	47,386	105.7	0	-	0	-
	川南町	1	33.3	2,000	26.3	9	100.0	26,150	114.8	62	95.4	93,538	88.8	0	-	0	-
	都農町	2	100.0	15,000	273.7	12	120.0	40,300	107.7	63	134.0	169,733	128.8	0	-	0	-
	門川町	2	50.0	4,350	35.8	18	66.7	66,650	79.9	110	114.6	235,262	119.6	0	-	0	-
	高千穂町	3	-	12,000	-	9	90.0	31,270	89.8	83	102.5	164,507	99.0	0	-	0	-
	日之影町	0	-	0	-	1	100.0	5,000	370.4	13	92.9	20,901	96.6	0	-	0	-
	五ヶ瀬町	1	100.0	1,380	92.0	2	33.3	5,380	27.6	17	121.4	36,585	115.8	0	-	0	-
	小計	229	91.6	974,293	95.9	1,832	118.6	7,579,499	119.7	8,752	116.0	24,218,066	119.5	55	127.9	138,675	117.7
協会制度	経営安定関連	0	-	0	-	0	-	0	-	29	93.5	441,322	93.6	1	20.0	4,335	4.7
	当座貸越	7	175.0	145,000	233.9	36	100.0	717,000	90.1	124	109.7	2,510,175	117.4	0	-	0	-
	カードローン	9	75.0	50,000	60.6	87	88.8	518,000	81.7	269	97.1	1,634,902	101.0	2	200.0	14,864	295.7
	提携カードローン	2	25.0	2,800	16.2	9	30.0	20,900	29.8	74	84.1	161,611	86.0	1	25.0	975	9.3
	SS連携カードローン	5	500.0	10,000	500.0	24	184.6	48,000	181.1	136	82.4	296,412	83.3	0	0.0	0	0.0
	信金5カードローン	2	100.0	6,000	111.1	5	50.0	13,800	43.3	41	100.0	144,109	103.5	0	0.0	0	0.0
	税理士会短期	0	0.0	0	0.0	0	0.0	0	0.0	11	44.0	68,424	40.8	1	-	9,821	-
	事業承継特別保証	0	-	0	-	0	-	0	-	0	-	0	-	0	-	0	-
	スタートアップ創出促進保証(SSS保証)	0	-	0	-	0	-	0	-	0	-	0	-	0	-	0	-
	伴走支援型特別保証	0	-	0	-	0	-	0	-	23	95.8	159,859	88.2	0	-	0	-
	事業再生計画実施関連保証(経営・再生型)	0	-	0	-	0	-	0	-	0	-	0	-	0	-	0	-
	事業者選択型経営者保証非提供促進特別保証	0	-	0	-	0	-	0	-	4	100.0	98,722	90.0	0	-	0	-
	協調支援型特別保証	0	-	0	-	12	120.0	182,440	44.3	28	280.0	721,700	201.7	0	-	0	-
	経営力強化保証	0	0.0	0	0.0	5	83.3	325,000	146.7	27	142.1	1,067,961	209.0	0	-	0	-
	モニタリング強化型特別保証	1	-	40,000	-	1	-	40,000	-	0	-	0	-	0	-	0	-
	その他	9	64.3	286,100	57.8	79	80.6	3,170,599	89.0	484	137.1	15,094,086	146.7	1	-	624	-
	小計	35	81.4	539,900	79.2	258	84.3	5,035,739	87.0	1,250	108.7	22,399,283	135.6	6	46.2	30,619	25.3
	一般	15	53.6	471,270	76.8	157	92.4	4,846,693	127.9	1,356	103.8	24,611,858	112.9	13	108.3	185,530	123.1
合計		635	134.5	8,165,380	180.9	3,754	127.7	41,930,655	142.8	24,516	104.9	196,379,404	104.0	213	126.0	1,677,506	123.8

市町村別

（単位：千円，％）

区分 / 市町村	保証承諾 当月中 件数	保証承諾 当月中 金額	保証承諾 年度中累計 件数	保証承諾 年度中累計 金額	保証承諾 前年比 件数	保証承諾 前年比 金額	当月末保証債務残高 件数	当月末保証債務残高 金額	当月末保証債務残高 前年比 件数	当月末保証債務残高 前年比 金額
宮崎市	268	3,361,097	1,589	19,598,475	127.7	141.7	9,961	88,481,505	106.4	108.6
都城市	89	1,510,960	573	6,589,185	147.7	167.6	3,745	29,577,269	105.6	105.1
延岡市	80	1,054,773	431	4,157,278	120.7	147.8	3,077	22,444,634	104.7	99.2
日南市	17	204,600	121	1,194,900	102.5	130.2	1,031	6,920,518	102.5	98.2
小林市	23	265,500	129	1,121,087	155.4	176.6	705	4,694,143	99.9	98.7
日向市	32	332,070	237	2,429,165	111.8	120.3	1,517	11,959,947	103.1	98.5
串間市	4	28,000	41	425,800	93.2	95.8	325	2,576,903	92.6	95.0
西都市	15	91,100	76	805,040	126.7	128.0	562	4,216,388	104.3	102.0
えびの市	10	114,820	41	449,480	113.9	149.8	263	1,875,790	110.0	99.8
市計	538	6,962,920	3,238	36,770,410	127.4	144.1	21,186	172,747,097	105.1	104.7
三股町	21	280,530	85	683,510	144.1	183.6	478	2,783,620	104.6	95.3
高原町	6	64,850	26	193,750	152.9	117.1	178	1,326,865	100.6	85.1
国富町	8	92,440	58	713,910	145.0	161.9	395	3,349,377	109.1	103.0
綾町	4	15,000	15	96,680	115.4	143.0	112	580,256	100.0	83.7
高鍋町	11	142,970	61	634,710	127.1	129.0	399	2,324,425	102.3	101.7
新富町	9	138,500	44	624,550	137.5	181.4	296	2,093,452	101.7	112.5
西米良村	1	4,000	1	4,000	33.3	6.2	14	174,014	107.7	92.0
木城町	3	42,000	23	222,050	135.3	156.0	122	954,858	107.0	113.3
川南町	5	52,000	38	332,180	105.6	89.2	295	2,177,678	97.7	86.1
都農町	4	38,000	31	243,250	134.8	95.2	186	1,124,530	110.1	111.1
門川町	11	170,990	72	747,405	112.5	112.0	435	3,683,445	108.2	107.9
諸塚村	0	0	6	43,500	300.0	297.9	18	152,621	120.0	90.0
椎葉村	0	0	3	40,000	60.0	92.2	33	434,904	89.2	100.0
美郷町	1	20,000	5	107,000	100.0	94.0	44	388,600	95.7	84.8
高千穂町	7	67,500	27	209,570	158.8	164.5	203	1,264,648	101.0	91.8
日之影町	4	59,300	11	148,800	275.0	224.3	53	469,302	91.4	86.9
五ヶ瀬町	2	14,380	10	115,380	76.9	123.4	69	349,712	107.8	90.7
町村計	97	1,202,460	516	5,160,245	129.6	134.3	3,330	23,632,306	103.7	98.8
県外	0	0	0	0	-	-	0	0	-	-
合計	635	8,165,380	3,754	41,930,655	127.7	142.8	24,516	196,379,404	104.9	104.0

業種別

（単位：千円，％）

区分 / 業種	保証承諾 当月中 件数	保証承諾 当月中 金額	保証承諾 年度中累計 件数	保証承諾 年度中累計 金額	保証承諾 年度中累計 前年比	保証承諾 年度中累計 構成比	当月末保証債務残高 件数	当月末保証債務残高 金額	当月末保証債務残高 前年比	当月末保証債務残高 構成比	代位弁済 年度中累計 件数	代位弁済 年度中累計 金額	代位弁済 年度中累計 前年比	代位弁済 年度中累計 構成比
製造業	50	811,000	325	4,386,443	141.0	10.46	2,365	22,883,273	100.5	11.65	33	420,141	200.3	25.05
食料品工業	14	179,650	83	1,273,181	97.5	3.04	650	8,378,857	94.5	4.27	6	132,182	119.1	7.88
繊維品工業	0	0	7	86,350	107.5	0.21	63	682,223	90.3	0.35	0	0	0.0	-
木材木製品工業	4	71,000	25	436,950	156.6	1.04	168	2,385,331	97.1	1.21	15	188,794	488.3	11.25
家具建具工業	2	32,000	21	193,800	222.2	0.46	144	820,753	101.4	0.42	0	0	-	-
紙工業	0	0	2	39,000	210.8	0.09	17	187,605	118.0	0.10	0	0	-	-
印刷製本業	1	4,200	18	252,020	133.4	0.60	131	1,251,647	102.7	0.64	2	7,183	-	0.43
化学工業	0	0	0	0	-	-	9	103,030	75.7	0.05	0	0	-	-
石油石炭工業	0	0	0	0	-	-	0	0	-	-	0	0	-	-
ゴム工業	2	130,000	6	202,000	323.2	0.48	36	645,842	102.5	0.33	5	87,366	-	5.21
皮革工業	0	0	0	0	-	-	0	0	0.0	-	0	0	-	-
窯業	0	0	3	110,000	169.2	0.26	58	559,808	95.4	0.29	0	0	-	-
機械工業	8	165,350	23	495,350	379.6	1.18	142	1,809,521	119.9	0.92	1	1,325	8.7	0.08
電気機器工業	0	0	7	208,000	438.8	0.50	55	787,295	118.8	0.40	0	0	-	-
車輌工業	1	30,000	1	30,000	-	0.07	9	116,060	148.6	0.06	0	0	-	-
船舶工業	1	3,000	5	35,540	253.9	0.08	24	105,632	119.7	0.05	0	0	-	-
金属工業	9	110,100	33	438,900	131.8	1.05	213	1,785,284	106.0	0.91	0	0	-	-
その他の工業	8	85,700	91	585,352	117.6	1.40	646	3,264,386	104.1	1.66	4	3,290	19.4	0.20
農林漁業	6	80,900	72	668,400	143.0	1.59	436	3,621,157	98.7	1.84	4	44,945	155.2	2.68
鉱業	1	25,000	3	35,100	-	0.08	17	274,327	105.9	0.14	0	0	-	-
建設業	183	2,305,587	1,113	11,018,597	141.6	26.28	5,475	38,162,172	102.1	19.43	39	151,183	60.9	9.01
卸売業	74	1,383,750	306	5,008,390	176.6	11.94	1,786	20,162,414	101.0	10.27	28	373,040	119.8	22.24
小売業	79	578,640	447	3,834,800	112.9	9.15	3,297	21,957,966	100.8	11.18	34	173,128	137.9	10.32
飲食業	39	288,800	251	1,548,038	120.3	3.69	2,479	11,536,385	97.1	5.87	32	213,464	291.6	12.73
運送倉庫業	25	640,843	113	1,906,233	336.8	4.55	591	8,021,467	103.3	4.08	10	168,708	179.8	10.06
サービス業	135	1,414,920	764	7,033,939	153.2	16.78	5,527	40,341,795	102.9	20.54	25	91,311	35.2	5.44
不動産業	41	624,440	329	6,302,945	125.1	15.03	1,826	26,035,171	129.7	13.26	4	35,154	1406.8	2.10
その他の産業	2	11,500	31	187,770	64.7	0.45	717	3,383,277	82.3	1.72	4	6,432	324.4	0.38
合計	635	8,165,380	3,754	41,930,655	142.8	100.00	24,516	196,379,404	104.0	100.00	213	1,677,506	123.8	100.00

金額別

（単位：千円，％）

区分 / 金額		当月中 件数	当月中 金額	当月中 構成比	当月中 前年比	年度中累計 件数	年度中累計 金額	年度中累計 構成比	年度中累計 前年比
	1,000千円以下	30	26,010	0.32	81.5	238	202,390	0.48	106.7
1,000千円超	2,000千円以下	59	100,287	1.23	101.6	414	727,612	1.74	120.4
2,000千円超	3,000千円以下	60	168,350	2.06	87.4	483	1,355,147	3.23	115.2
3,000千円超	5,000千円以下	89	392,890	4.81	87.2	737	3,303,189	7.88	126.7
5,000千円超	10,000千円以下	166	1,393,123	17.06	158.3	877	7,285,330	17.37	123.3
10,000千円超	15,000千円以下	43	572,920	7.02	173.2	242	3,265,093	7.79	140.7
15,000千円超	20,000千円以下	57	1,070,100	13.11	263.9	216	4,081,540	9.73	143.6
20,000千円超	30,000千円以下	99	2,855,300	34.97	399.7	270	7,539,005	17.98	191.0
30,000千円超	50,000千円以下	25	1,032,500	12.64	103.4	217	9,234,930	22.02	145.6
50,000千円超	60,000千円以下	1	54,000	0.66	90.0	14	783,000	1.87	135.9
60,000千円超	70,000千円以下	1	70,000	0.86	-	13	861,999	2.06	453.7
70,000千円超	80,000千円以下	3	229,900	2.82	287.4	17	1,289,420	3.08	185.8
80,000千円超	100,000千円以下	2	200,000	2.45	200.0	7	674,000	1.61	118.9
100,000千円超	150,000千円以下	0	0	-	-	6	798,000	1.90	87.7
150,000千円超		0	0	-	0.0	3	530,000	1.26	108.6
合計		635	8,165,380	100.00	180.9	3,754	41,930,655	100.00	142.8
平均保証承諾額		12,859千円				11,170千円			

期間別

（単位：千円，％）

区分 / 期間		当月中 件数	当月中 金額	当月中 構成比	当月中 前年比	年度中累計 件数	年度中累計 金額	年度中累計 構成比	年度中累計 前年比
	3ヵ月以下	11	80,500	0.99	63.0	150	1,297,613	3.09	123.8
3ヵ月超	6ヵ月以下	38	468,570	5.74	118.3	197	2,290,490	5.46	123.3
6ヵ月超	1ヵ年以下	47	720,600	8.83	97.9	318	5,092,370	12.14	125.9
1ヵ年超	2ヵ年以下	29	230,800	2.83	135.4	195	1,460,250	3.48	89.5
2ヵ年超	3ヵ年以下	28	304,340	3.73	917.8	179	824,965	1.97	251.1
3ヵ年超	4ヵ年以下	9	60,500	0.74	259.7	61	287,690	0.69	239.3
4ヵ年超	5ヵ年以下	106	1,253,520	15.35	341.9	656	6,098,968	14.55	252.6
5ヵ年超	7ヵ年以下	277	3,204,650	39.25	356.2	1,402	10,854,825	25.89	169.4
7ヵ年超	10ヵ年以下	73	1,290,300	15.80	134.1	457	8,133,385	19.40	123.1
10ヵ年超		17	551,600	6.76	69.1	139	5,590,099	13.33	113.9
合計		635	8,165,380	100.00	180.9	3,754	41,930,655	100.00	142.8
平均保証期間		70.2ヵ月				68.9ヵ月			

資金使途別

（単位：千円，％）

区分 / 資金使途	当月中 件数	当月中 金額	当月中 構成比	当月中 前年比	年度中累計 件数	年度中累計 金額	年度中累計 構成比	年度中累計 前年比
運転	440	5,869,903	71.89	216.0	2,545	28,866,342	68.84	155.1
設備	94	703,550	8.62	103.0	578	3,952,335	9.43	130.5
運転・設備	101	1,591,927	19.50	143.1	631	9,111,978	21.73	118.0
合計	635	8,165,380	100.00	180.9	3,754	41,930,655	100.00	142.8

新規・継続別

（単位：千円，％）

区分 / 新規・継続	当月中 件数	当月中 金額	当月中 構成比	当月中 前年比	年度中累計 件数	年度中累計 金額	年度中累計 構成比	年度中累計 前年比
新規	77	740,780	9.07	138.4	579	3,867,970	9.22	110.2
継続	558	7,424,600	90.93	186.6	3,175	38,062,685	90.78	147.2
合計	635	8,165,380	100.00	180.9	3,754	41,930,655	100.00	142.8

～ワンポのワンポイント講座（vol.27）～



今月は「専門家派遣事業」について説明するワン。

よろしく、ワンポ！



「専門家派遣事業」とは、県内中小企業者が抱える各種課題に対して、専門的な知識と経験を有する専門家を派遣し、中小企業者の課題解決を図ることで、経営の改善を実現し、中小企業者の成長と事業の発展を促進することを目的としているワン。
専門家への報酬は、国と宮崎県信用保証協会が負担するワン。

対象者は宮崎県信用保証協会を利用している中小企業者になるワン（※）。
イメージは以下のとおりだワン。
※詳しい要件や手続きについては、経営支援課（0985-89-0022）に問い合わせしてほしいワン。

〈専門家派遣のイメージ（通常版）〉

段階	① ヒアリング	② 企業診断	③ 改善計画策定	フォローアップ
時間	5時間以内	30時間以内	15時間以内	27時間以内（最大3年間）
目的	課題の抽出	課題の見える化	改善策の提案（数字と行動）	改善策の進捗確認
成果物	ヒアリングシート	企業診断書	改善計画書	フォローアップ報告書

〈専門家派遣のイメージ（伴走型）〉

段階	① ヒアリング	② 伴走支援	フォローアップ
時間	5時間以内	45時間以内	27時間以内（最大3年間）
目的	課題の抽出	課題解決に向けての実行支援	支援の成果・進捗確認
成果物	ヒアリングシート	任意の報告（簡易の診断書や計画書、指導内容の記録など）	フォローアップ報告書



■概ね3か月～6か月をかけて診断を行います。
■時間には専門家の書類作成時間も含みます。
■ステップアップ（次段階へ進むか否か）については各段階の終了時に協議します。

なるほど！専門家のアドバイスを無償で受けられるんだね！



金融機関支店別ランキング

令和８年 10 月　保証承諾（金額別）上位 100 店舗

（単位：千円，％）

順位	金融機関名		保証承諾額		
			件数	金　額	前年比
1	西日本	宮崎	70	1,541,328	214.3
2	宮銀	大塚中央	71	1,307,000	125.4
3	宮銀	本店	59	1,134,550	114.7
4	宮銀	大工町	71	1,121,885	160.1
5	宮銀	平和台	57	1,046,460	380.2
6	鹿児島	宮崎	70	998,020	150.2
7	宮銀	南宮崎	59	794,100	59.7
8	西日本	都城	35	760,960	301.1
9	宮銀	都城	68	726,100	260.7
10	宮崎太陽	本店	58	701,140	500.8
11	宮銀	都城北	41	698,800	130.7
12	鹿児島	都城	55	696,790	289.4
13	宮銀	日向	49	683,700	98.7
14	宮銀	大淀	38	658,250	146.1
15	宮銀	延岡	35	597,180	168.0
16	宮銀	西都	30	565,950	194.4
17	宮銀	佐土原	43	559,040	278.0
18	宮銀	宮崎	33	541,340	105.0
19	宮銀	鷹尾	51	531,900	169.7
20	宮銀	国富	31	511,585	148.0
21	宮銀	祇園町	52	496,850	332.9
22	宮銀	門川	41	482,375	87.9
23	宮銀	恒富	51	475,908	219.9
24	宮銀	東宮崎	36	452,454	100.9
25	宮銀	赤江	38	445,750	83.7
26	西日本	延岡	25	433,450	554.3
27	宮崎太陽	青葉町	29	431,520	195.2
28	宮銀	霧島町	25	427,410	215.7
29	宮銀	谷頭	25	408,720	188.9
30	宮崎太陽	佐土原	25	400,500	138.9
31	宮銀	住吉	30	375,462	118.4
32	宮銀	清武	39	364,796	88.8
33	宮崎太陽	北	22	352,470	334.1
34	宮銀	出北	32	343,000	354.9
35	宮崎第一	一万城	17	331,300	382.7
36	宮銀	飯野	24	326,020	148.3
37	南日本	宮崎	16	326,000	198.8
38	宮銀	日向東	25	323,450	91.9
39	宮銀	吾田	24	316,300	103.7
40	宮銀	小林	34	313,514	120.7
41	宮銀	都北町	29	312,790	578.5
42	宮銀	串間	27	309,400	72.9
43	宮銀	一の宮	26	308,500	339.0
44	宮銀	柳丸	28	304,290	100.3
45	宮崎太陽	延岡	26	299,600	206.2
46	熊本信組	高千穂	29	296,550	125.1
47	宮銀	油津	31	296,520	141.3
48	高鍋信金	小林	57	295,423	164.1
49	宮崎太陽	門川	21	281,840	129.6
50	宮銀	川南	19	274,520	106.9
51	宮崎太陽	都北町	16	267,000	363.8
52	宮銀	財光寺	32	266,750	139.1
53	高鍋信金	大工町	18	265,130	196.6
54	宮銀	田野	24	260,300	81.5
55	宮崎太陽	平和台	26	258,250	453.2
56	高鍋信金	日向	29	256,530	158.7
57	宮崎太陽	大塚	21	244,140	492.6
58	鹿児島	日向	28	240,500	51.8
59	高鍋信金	本店	25	240,330	194.3
60	商工中金	宮崎	10	239,440	516.0
61	宮銀	高千穂	24	237,700	175.8
62	宮銀	高鍋	24	231,280	81.9
63	宮崎太陽	国富	19	225,150	139.0
64	宮銀	妻ケ丘	29	218,910	83.3
65	高鍋信金	財光寺	21	209,730	174.9
66	宮崎太陽	小林	23	204,700	231.0
67	宮崎太陽	南	20	204,300	141.9
68	宮崎太陽	出北	22	203,100	179.7
69	高鍋信金	宮崎北	24	201,520	109.0
70	宮崎太陽	花ケ島	28	201,260	117.1
71	南日本	都城	15	196,900	187.7
72	宮崎第一	鷹尾	23	196,230	135.7
73	宮銀	大島	19	192,470	67.6
74	高鍋信金	木城	21	192,050	176.8
75	宮銀	高岡	21	190,300	101.4
76	宮銀	高城	20	187,940	108.3
77	宮銀	木花	18	182,520	199.6
78	宮崎太陽	油津	16	182,500	225.3
79	宮銀	神宮	24	181,700	66.4
80	宮銀	高崎	23	181,300	353.4
81	宮銀	三股	40	181,170	61.3
82	宮銀	新富	18	176,600	65.7
83	宮銀	綾	19	176,400	220.8
84	宮銀	花ケ島	18	173,600	137.1
85	宮崎太陽	日向	18	171,645	260.1
86	宮崎太陽	田野	8	169,700	305.8
87	宮崎太陽	大塚北	16	168,900	250.2
88	宮崎第一	三股	24	168,840	294.9
89	宮崎太陽	都城	26	162,190	68.5
90	宮崎第一	沖水	17	154,230	270.1
91	宮崎太陽	宮崎市場	13	152,000	2303.0
92	宮崎第一	本店	16	149,900	81.1
93	宮崎第一	祝吉	15	148,950	142.8
94	宮銀	加納	7	147,700	121.5
95	宮銀	都農	17	142,050	114.4
96	鹿児島	小林	13	140,550	72.0
97	宮崎太陽	鷹尾	23	140,200	233.7
98	宮崎太陽	南延岡	17	139,100	136.4
99	宮崎太陽	堀川町	12	137,700	96.3
100	宮崎太陽	赤江	21	137,100	290.2

※ 店舗名については略称で表記しております。　※ 数値については年度内の実績となります。

令和８年 10 月末　保証債務残高（金額別）店舗

（単位：千円，％，先）

順位	グループ	金融機関名		保証債務残高			保証利用先数	
				件数	金　額	前年比	前年度末	10月末
1	1	西日本	宮崎	420	5,929,848	143.3	273	287
2	1	宮銀	本店	436	5,294,909	104.1	287	302
3	1	宮銀	大工町	321	4,735,609	108.3	198	217
4	1	鹿児島	宮崎	478	4,660,930	101.3	337	330
5	1	宮銀	南宮崎	365	4,332,282	109.4	268	274
6	1	宮銀	都城	405	4,061,687	98.3	258	280
7	1	宮銀	延岡	366	4,014,233	98.5	279	283
8	1	宮銀	大塚中央	336	3,662,006	115.7	231	239
9	1	宮銀	大淀	282	3,608,239	114.4	178	187
10	1	宮銀	日向	337	3,491,455	96.0	248	246
11	1	宮銀	宮崎	299	3,318,623	97.8	213	209
12	1	宮崎太陽	本店	357	3,204,376	114.7	225	235
13	1	宮銀	都城北	255	2,832,644	106.7	191	194
14	1	鹿児島	都城	297	2,789,770	101.5	199	208
15	1	宮銀	国富	228	2,501,677	103.7	152	154
16	1	宮銀	日向東	245	2,493,175	99.5	169	173
17	2	宮銀	赤江	215	2,467,210	116.3	142	152
18	1	宮銀	鷹尾	342	2,421,940	105.1	221	234
19	1	宮銀	東宮崎	303	2,411,616	93.0	227	218
20	2	宮銀	住吉	205	2,342,934	112.6	129	132
21	1	宮銀	佐土原	246	2,317,576	99.5	181	183
22	1	宮銀	油津	288	2,316,312	87.9	196	199
23	2	宮銀	清武	213	2,308,872	114.1	129	136
24	1	宮銀	小林	267	2,246,532	85.0	199	207
25	1	宮銀	西都	260	2,127,224	113.1	175	182
26	1	宮銀	祇園町	248	2,103,831	107.7	169	182
27	2	宮銀	門川	194	2,012,894	103.6	132	138
28	2	宮銀	恒富	235	2,011,399	104.3	149	155
29	2	宮銀	平和台	185	1,966,805	143.9	135	141
30	2	宮銀	柳丸	201	1,801,661	107.4	147	151
31	2	宮銀	都北町	199	1,768,191	116.1	127	136
32	2	宮銀	霧島町	185	1,739,750	115.0	126	137
33	2	宮崎太陽	延岡	185	1,725,454	93.6	130	135
34	3	西日本	都城	142	1,664,097	136.0	94	107
35	2	鹿児島	日向	190	1,663,416	94.4	123	127
36	1	宮銀	高鍋	216	1,589,397	92.3	152	155
37	2	宮崎太陽	日向	173	1,574,258	90.8	106	109
38	2	宮崎太陽	都城	195	1,548,889	99.5	129	134
39	2	宮崎太陽	北	146	1,542,312	106.6	109	113
40	2	宮崎太陽	青葉町	175	1,470,889	103.7	117	122
41	2	宮銀	串間	150	1,468,353	93.1	115	117
42	3	宮銀	一の宮	139	1,435,554	103.4	89	95
43	2	西日本	延岡	151	1,419,856	105.7	103	110
44	2	宮銀	出北	207	1,376,209	105.6	146	154
45	2	宮銀	吾田	173	1,365,465	103.5	127	129
46	2	宮銀	谷頭	163	1,351,508	91.0	103	105
47	3	宮銀	大島	175	1,343,767	105.3	95	98
48	2	宮銀	妻ケ丘	205	1,337,534	100.7	136	148
49	3	宮崎太陽	佐土原	121	1,333,512	128.9	79	87
50	3	宮銀	川南	135	1,308,095	97.9	94	98
51	3	宮銀	飯野	136	1,285,557	103.3	92	96
52	3	宮銀	田野	112	1,224,172	108.4	74	81
53	2	宮崎太陽	花ケ島	186	1,221,143	97.8	125	126
54	2	宮銀	高岡	146	1,171,431	98.3	100	104
55	2	宮銀	高千穂	160	1,140,042	80.4	124	122
56	3	宮崎太陽	門川	125	1,131,167	121.3	80	83
57	2	宮崎太陽	鷹尾	143	1,128,041	119.8	100	100
58	3	宮銀	加納	100	1,093,795	108.5	74	73
59	2	宮銀	高城	160	1,081,501	93.0	115	118
60	2	宮崎第一	本店	147	1,062,960	96.8	110	112
61	3	宮崎太陽	財光寺	155	1,061,334	93.5	99	98
62	3	宮銀	木花	129	1,050,985	103.0	90	92
63	2	延岡信金	北	168	1,046,037	93.4	127	126
64	2	宮銀	三股	200	1,042,210	98.7	147	154
65	3	宮崎太陽	南	126	1,033,117	98.9	94	95
66	1	高鍋信金	小林	222	1,026,610	103.9	150	156
67	2	南日本	都城	150	1,001,204	89.1	101	99
68	3	宮銀	神宮	136	993,500	97.5	75	79
69	1	宮崎第一	都城	208	988,037	104.3	150	144
70	3	宮崎太陽	西都	143	969,085	92.8	97	96
71	3	宮銀	高崎	122	957,282	103.7	79	80
72	3	宮崎太陽	大工町	139	937,518	96.3	90	92
73	3	宮銀	財光寺	143	915,521	107.8	87	91
74	3	宮崎太陽	小林	128	905,773	111.6	80	81
75	3	延岡信金	西階	163	898,483	87.4	97	98
76	2	宮崎太陽	大塚	146	885,273	98.0	101	103
77	3	熊本信組	高千穂	129	877,894	122.3	90	92
78	2	高鍋信金	日向	168	870,588	108.4	115	106
79	4	宮銀	中央市場	59	870,524	115.5	38	40
80	3	鹿児島	延岡	91	862,711	88.6	65	65
81	3	宮銀	新富	117	860,787	105.3	81	83
82	3	宮崎太陽	平和台	129	859,700	112.5	85	85
83	3	宮崎太陽	赤江	112	843,995	92.2	72	74
84	3	宮銀	都農	106	830,626	103.1	69	75
85	3	鹿児島	小林	119	827,431	94.9	94	93
86	3	宮銀	高原	97	807,636	110.2	65	69
87	3	宮崎太陽	国富	93	788,966	91.7	60	64
88	2	延岡信金	本店	194	782,834	99.0	149	148
89	3	宮崎太陽	都北町	116	781,186	98.8	77	81
90	2	宮崎第一	鷹尾	156	779,166	105.6	104	107
91	2	高鍋信金	大工町	151	771,638	115.2	106	111
92	3	宮崎第一	祝吉	130	764,054	118.3	90	95
93	3	宮崎太陽	南延岡	126	751,479	97.7	83	86
94	3	宮崎第一	一万城	114	738,814	135.2	70	72
95	2	高鍋信金	宮崎北	141	727,911	107.6	100	99
96	3	鹿児島	日南	98	726,944	95.2	68	69
97	3	宮銀	花ケ島	100	704,169	104.5	64	69
98	2	延岡信金	駅前	160	686,850	86.1	120	116
99	3	宮銀	綾	104	680,982	107.6	74	74
100	3	延岡信金	南延岡	135	667,318	94.7	94	98

◆グループ分けについて◆
保証利用先数（前年度末）を基にグループ分けしております。
グループ１　保証利用先数 150 先以上
グループ２　保証利用先数 100 先以上 150 先未満
グループ３　保証利用先数 50 先以上 100 先未満
グループ４　保証利用先数 50 先未満

令和８年 10 月末　保証債務残高（金額別）店舗

（単位：千円，％，先）

順位	グループ	金融機関名	保証債務残高			保証利用先数	
			件数	金　額	前年比	前年度末	10月末
101	3	宮崎太陽　出北	112	661,701	113.1	68	76
102	3	延岡信金　安賀多	133	657,116	89.2	91	89
103	2	高鍋信金　本店	149	651,869	110.8	107	111
104	3	宮銀　　南延岡	104	620,841	121.0	72	76
105	3	宮崎太陽　油津	92	613,663	118.5	65	67
106	4	宮崎太陽　串間	57	601,290	96.6	35	38
107	3	宮崎太陽　三股	85	600,248	97.5	69	69
108	3	延岡信金　一ケ岡	136	593,445	95.9	90	93
109	3	宮崎太陽　京塚	109	591,723	101.3	69	72
110	3	宮崎太陽　堀川町	92	584,824	92.5	72	70
111	3	宮崎太陽　住吉	84	582,561	92.6	56	56
112	4	福岡　　宮崎	42	565,904	120.6	34	33
113	3	宮崎太陽　日向北	103	563,985	96.0	77	71
114	3	延岡信金　出北	114	561,152	92.8	84	82
115	4	南日本　　宮崎	69	544,577	99.3	46	44
116	2	宮崎第一　沖水	153	535,648	171.0	115	117
117	4	宮崎太陽　延岡中央	58	522,045	95.8	37	35
118	4	宮崎太陽　宮崎市場	59	521,910	114.3	37	36
119	3	宮崎太陽　高鍋	99	515,392	91.0	54	56
120	4	宮崎太陽　田野	58	513,761	117.9	34	34
121	3	宮崎第一　吉村	86	509,966	94.5	70	70
122	3	宮崎第一　和知川原	85	484,908	148.3	56	60
123	3	宮崎太陽　清武	89	470,840	88.8	67	63
124	3	高鍋信金　川南	119	464,097	94.7	81	82
125	3	宮崎第一　三股	117	459,025	82.3	77	83
126	3	高鍋信金　新富	106	453,035	95.7	72	73
127	3	宮崎第一　油津	82	451,153	93.7	62	60
128	3	宮崎第一　大塚	90	447,675	105.6	56	57
129	4	高鍋信金　木城	76	417,159	125.8	43	42
130	3	宮崎第一　赤江	95	412,495	169.2	62	62
131	3	宮崎第一　神宮	113	398,973	92.7	78	77
132	4	宮崎太陽　青島	79	395,289	110.7	49	53
133	4	高鍋信金　財光寺	87	394,720	114.9	47	50
134	3	宮崎第一　串間	94	392,220	101.4	74	68
135	3	宮崎第一　生目	91	386,206	98.9	61	64
136	4	商工中金　宮崎	28	382,452	173.7	16	23
137	4	宮崎太陽　大塚北	57	380,577	119.9	46	41
138	3	宮崎第一　清武	67	379,751	108.5	52	49
139	4	宮崎太陽　都城北	47	368,334	102.9	33	34
140	4	宮崎太陽　船塚	44	352,908	102.4	28	25
141	3	高鍋信金　西都	66	349,890	101.5	51	52
142	3	高鍋信金　宮崎南	124	336,764	98.3	94	94
143	3	高鍋信金　大島	95	335,417	89.6	62	63
144	4	大分　　延岡	31	335,134	103.2	22	22
145	4	宮崎第一　大淀	59	314,687	111.0	42	49
146	4	宮崎太陽　城ケ崎	68	312,851	84.4	47	45
147	3	宮崎太陽　アートセンター	73	310,365	87.0	53	48
148	3	宮崎第一　日南	86	307,338	113.2	66	67
149	4	宮崎第一　北郷	40	304,431	137.3	29	26
150	3	高鍋信金　宮崎東	88	285,085	109.5	65	72
151	4	高鍋信金　住吉	60	281,916	92.1	46	49
152	4	宮崎太陽　都農	43	277,749	89.1	34	33
153	4	高鍋信金　都農	55	270,686	128.0	39	42
154	4	宮崎第一　田野	62	270,458	93.5	43	42
155	4	宮崎太陽　飫肥	43	267,680	74.8	28	27
156	4	高鍋信金　門川	55	264,400	105.7	41	41
157	3	宮崎第一　西都	82	264,021	106.4	51	50
158	4	宮崎太陽　西佐土原	32	243,760	101.8	21	19
159	4	高鍋信金　えびの	83	235,050	119.2	49	55
160	4	宮崎太陽　あやめ原	42	222,187	111.2	26	26
161	4	大分　　宮崎	20	218,993	185.1	16	16
162	3	高鍋信金　高原	65	212,844	74.4	51	50
163	4	高鍋信金　清武	59	209,954	102.6	40	41
164	4	宮崎太陽　高千穂	64	208,119	104.2	34	34
165	4	高鍋信金　佐土原	52	183,411	94.0	44	44
166	4	宮崎第一　駅前	33	176,909	154.8	25	23
167	4	南部信組　本店	49	172,106	134.4	41	41
168	4	宮崎第一　飫肥	50	158,970	93.6	32	34
169	4	みずほ銀　宮崎	7	130,254	90.2	5	5
170	4	高鍋信金　国富	50	126,917	86.9	34	36
171	4	肥後　　宮崎	17	113,266	142.7	15	16
172	4	高鍋信金　本郷	37	87,581	101.7	24	25
173	4	肥後　　多良木	4	75,903	90.5	3	3
174	4	宮銀　　鹿児島	6	69,257	107.0	3	5
175	4	三菱ＵＦＪ　堺	2	67,981	148.3	1	1
176	4	宮銀　　国分	3	42,585	94.5	1	1
177	4	宮銀　　鹿児島南	1	42,068	95.9	1	1
178	4	南日本　志布志	5	37,903	89.0	4	4
179	4	鹿児島　志布志	5	32,242	79.7	2	2
180	4	宮銀　　大分	6	31,041	126.7	2	5
181	4	宮崎第一　目井津	13	28,298	81.1	11	10
182	4	鹿児島　熊本	2	27,568	83.4	1	1
183	4	肥後　　八代駅前	1	26,111	95.9	1	1
184	4	肥後　　免田	1	22,000	27.5	1	1
185	－	宮崎農協　都城	2	17,941	0.0	0	2
186	4	鹿児島　栗野	1	15,900	81.3	1	1
187	4	南日本　末吉	3	14,988	111.7	2	2
188	4	福岡　　東京	1	14,666	91.7	1	1
189	4	福岡　　北九州	1	14,500	82.9	1	1
190	4	鹿児島　財部	2	10,124	87.8	1	1
191	－	南日本　加治木	1	9,280	0.0	0	1
192	4	宮銀　　福岡	1	8,535	89.5	1	1
193	4	宮崎第一　木花	3	7,984	6.1	3	3
194	4	西日本　鹿児島	1	7,218	78.4	1	1
195	4	宮崎太陽　南鹿児島	1	5,800	80.1	1	1
196	4	西日本　鞍手	1	5,383	96.3	1	1
197	4	肥後　　浜町	1	4,648	93.0	1	1
198	4	鹿児島　隼人	1	4,376	79.9	1	1
199	4	三菱ＵＦＪ　福岡	2	4,364	48.8	1	1
200	4	宮崎第一　高崎	1	3,000	2.6	1	1

宮崎県中小企業融資制度の御案内

経営支援貸付（売上減少等対策）

融資対象者

県内における同一事業歴が６か月以上あり、売上減少等の対策を行う中小企業者等であって、次のいずれかの要件に該当する者

ア　経済的環境の変化により、最近３か月間の売上高が前年同期と比較して５％以上減少し、又は最近の決算日における当期利益が前期に比して５％以上減少し、経営が不安定になっていること

イ　原材料価格の高騰や人件費の増加など経営環境の悪化に伴い、最近の決算日における売上高総利益率若しくは営業利益率が前期と比して５％以上減少し、又は最近３か月間の月平均売上高総利益率若しくは月平均営業利益率が前年同期に比して５％以上減少していること

ウ　再生手続開始、更生手続開始、破産、整理開始若しくは特別清算開始の申立て又は手形不渡等による銀行取引停止処分により、事実上、債務の弁済に支障を来しているものに対して、売掛金等の回収の遅延等が生じていること

エ　米国関税措置又は中東情勢緊迫化の影響により、最近１か月間の売上高が前年同期と比較して５％以上減少し、かつ、その後２か月間の売上高が前年同期比で減少する見込みであること

資金使途　売上げ減少等の対策を行う設備資金及び運転資金（ただし、融資対象者のウについては、運転資金に限る。）

融資限度額　設備・運転資金の合計で**2,000万**（組合も同額）

融資期間　設備資金：10年以内（うち据置18月以内）／運転資金：７年以内（うち据置12月以内）

融資利率　年1.30%～1.80%

保証料率　**年0.00%**

取扱期間　令和８年１１月１２日から令和９年３月３１日までに保証申込を受付けたものに限る
※　予算額に達すると見込まれる場合は、対象期間にかかわらず終了

必要書類

売上高又は当期利益の推移を確認できる資料又は売上高総利益率又は営業利益率の推移を確認できる資料若しくは対象事業者との取引を証明する書類ほか

※　融資対象者のエとして融資を受ける場合は、県商工政策課経営金融支援室へ確認願を提出し、確認を受けることが必要

手続の流れ

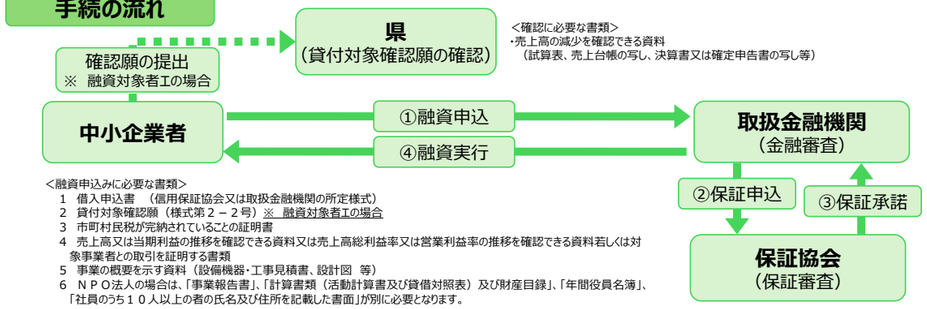

取扱金融機関

宮崎銀行、宮崎太陽銀行、西日本シティ銀行、鹿児島銀行、福岡銀行、肥後銀行、大分銀行、南日本銀行、宮崎第一信用金庫、高鍋信用金庫、延岡信用金庫、熊本県信用組合、宮崎県南部信用組合、商工組合中央金庫、みずほ銀行

制度についてのお問い合わせは、宮崎県 商工政策課 経営金融支援室へ ☎(0985)26-7097

＊補助対象となるのは当初保証料のみで、**条件変更保証料**は対象外（0.45%～1.90%）となります。

＊保証審査の更なる迅速化を図り、中小企業者様への円滑な資金供給を行うため、お申込にあたっては保証申込時における**「各種ご協力のお願い」**についてご一読いただきますようお願い申し上げます。

＊当制度をご利用の際は**「経営支援貸付（売上減少等対策）要件確認資料」**をご活用ください。

当ページに関するお問い合わせ …総務部　総務企画課　TEL：0985-24-8251