



公式LINE  
アカウントは  
◀こちら！

# 保証 月報



2025

6

令和7年5月現在

INFORMATION .....	1
グラフ(保証承諾額/保証債務残高/代位弁済額) .....	4
令和7年5月 保証状況 .....	5
金融機関別 .....	6
制度別 .....	8
市町村別 .....	10
業種別 .....	11
金額別/期間別 .....	12
資金使途別/新規・継続別 .....	13
金融機関支店別ランキング .....	14
宮崎県中小企業支援ネットワーク主催 合同相談会のご案内 .....	17



2025  
6月号

## INFORMATION

### 宮崎銀行の内部研修に講師を派遣しました

令和7年5月22日に開催されました宮崎銀行における「法人営業力向上研修」に当協会職員を講師として派遣しました。研修会では、保証審査の効率化に向け、「保証申込時の留意点と保証制度のご案内」をテーマに申込事務の留意点と各保証制度の特徴について説明を行いました。

今後も各金融機関と連携し、中小企業支援のために研修等の取組みを実施してまいります。



本件に関するお問い合わせ … 保証部 保証統括課 TEL：0985-24-8253

### 令和7年度宮崎県食品産業協議会 第1回役員会に出席しました

令和7年5月22日(木)、宮崎市MRT miccで開催された、令和7年度宮崎県食品産業協議会(事務局：宮崎県中小企業団体中央会)第1回役員会へ出席しました。

宮崎県食品産業協議会とは、県内の食品産業相互の連携や生産者と食品産業との連携の促進を図ることによる県内食品産業の発展を目的とした協議会となります。

当日は宮崎県、当協会が共同事務局を務める宮崎県中小企業支援ネットワークの説明や令和7年7月24日(木)に日向市で実施する合同相談会(経営相談会)の案内を行い、協議会の会員の皆さまへ利用普及をお願いしました。

今後とも宮崎県内の地域中小企業・小規模事業者の皆さまの支援に全力で取り組んでまいります。

本件に関するお問い合わせ … 経営支援部 経営支援課 TEL：0985-89-0022

## 「都城市 金融・経営相談会」を開催しました

令和7年5月21日(水)、都城市未来創造ステーションにおいて、都城市金融・経営相談会を実施しました。

主催：都城市  
共催：都城商工会議所、宮崎県信用保証協会、  
宮崎県中小企業支援ネットワーク

当日は事業者にお越しいただき、宮崎県よろず支援拠点、宮崎県事業承継・引継ぎ支援センター、宮崎県中小企業活性化協議会、当協会が相談に対応しました。

参加いただいた方からは約1時間の相談終了後、「経営に関する色々な悩みが相談出来てよかった」などの前向きな感想をいただきました。

都城市金融・経営相談会については毎月実施をしておりますので、今後もお気軽にご参加ください。

本件に関するお問い合わせ … 経営支援部 経営支援課 TEL：0985-89-0022



## 「信用保証のご案内」を発刊しました



令和7年度版「信用保証のご案内」を発刊しました。今年度の制度概要や申込時の留意点等について記載しております。

なお、データ版についても、当協会ホームページに掲載しておりますので、ぜひご活用ください。

(※左の画像をクリックしていただくと、当協会ホームページに掲載しているデータ版「信用保証のご案内」に遷移することができます。)

本件に関するお問い合わせ … 総務部 企画課 TEL：0985-24-8251

## 協調支援型特別保証制度の取扱い開始について

【取扱期間】 令和7年3月14日～令和10年3月31日

💡金融機関と宮崎県信用保証協会が協調して支援を行う制度です

### 1. ①または②のいずれかに該当する場合にご利用いただけます

①申込金融機関から本制度による保証付き融資の実行と原則同時に本保証付き融資額の1割以上(融資期間12ヵ月以上)のプロパー融資(※)を受ける方。

(※) プロパー融資…信用保証協会の保証を付さない融資

②申込金融機関の支援を受けつつ、自ら経営行動計画の策定並びに計画の実行及び進捗の報告を行う方。

### 2. 国による保証料の補助があります

適用される保証料率に応じて、各補助区分欄に掲げる料率に相当する額を国が補助します。

【表1】上記①に該当、かつ、令和7年3月14日から令和8年3月31日までに保証申込を受け付けた場合

区分	①	②	③	④	⑤	⑥	⑦	⑧	⑨
料率(%)	1.90	1.75	1.55	1.35	1.15	1.00	0.80	0.60	0.45
補助(%)	0.95	0.87	0.77	0.67	0.57	0.50	0.40	0.30	0.22
事業者負担(%)	0.95	0.88	0.78	0.68	0.58	0.50	0.40	0.30	0.23

【表2】上記①に該当、かつ、令和8年4月1日から令和9年3月31日までに保証申込を受け付けた場合

区分	①	②	③	④	⑤	⑥	⑦	⑧	⑨
料率(%)	1.90	1.75	1.55	1.35	1.15	1.00	0.80	0.60	0.45
補助(%)	0.63	0.58	0.51	0.45	0.38	0.33	0.26	0.20	0.15
事業者負担(%)	1.27	1.17	1.04	0.90	0.77	0.67	0.54	0.40	0.30

【表3】上記①に該当、かつ、令和9年4月1日から令和10年3月31日までに保証申込を受け付けた場合  
上記②に該当する場合

区分	①	②	③	④	⑤	⑥	⑦	⑧	⑨
料率(%)	1.90	1.75	1.55	1.35	1.15	1.00	0.80	0.60	0.45
補助(%)	0.47	0.43	0.38	0.33	0.28	0.25	0.20	0.15	0.11
事業者負担(%)	1.43	1.32	1.17	1.02	0.87	0.75	0.60	0.45	0.34

※【表1】【表2】【表3】ともに、条件変更に伴い追加して生じる保証料については国の補助の対象外となります。

▶▶▶制度詳細につきましては、協会ホームページでご確認ください。

## 事業再生計画実施関連保証制度（経営改善・再生支援強化型）の取扱い開始について

【取扱期間】 令和7年3月14日～令和8年3月31日

💡認定支援機関の指導等を受けて再生計画等を策定し、事業再生を行う事業者を支援するための制度です

・既存の事業再生計画実施関連保証制度（感染症対応型）の取扱いとは令和7年3月31日をもって終了しました。

・感染症対応型との相違点は次の2点です。

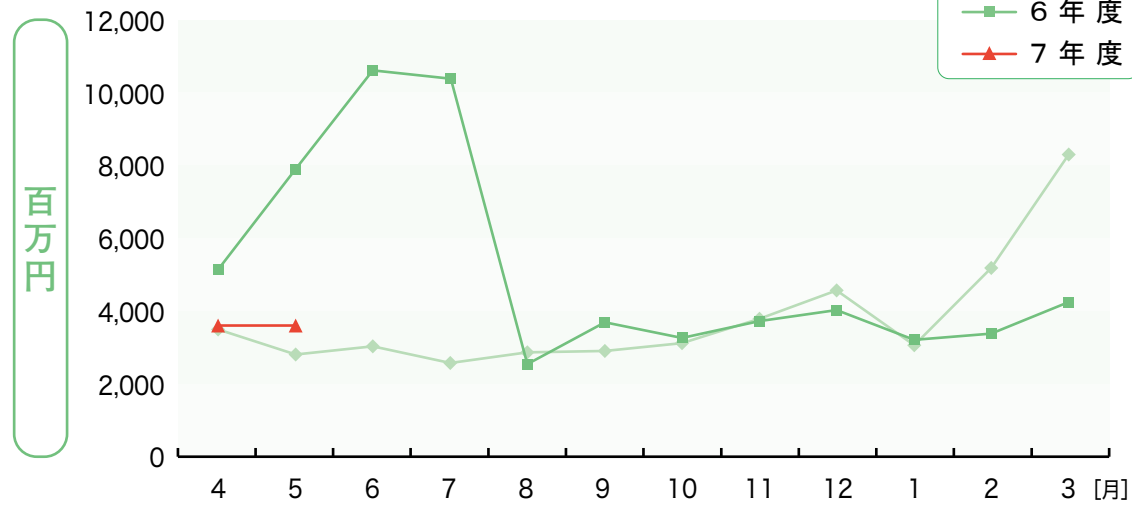
【保証料率の事業者負担】 0.20% → 0.30%

【据置期間】 5年 → 3年

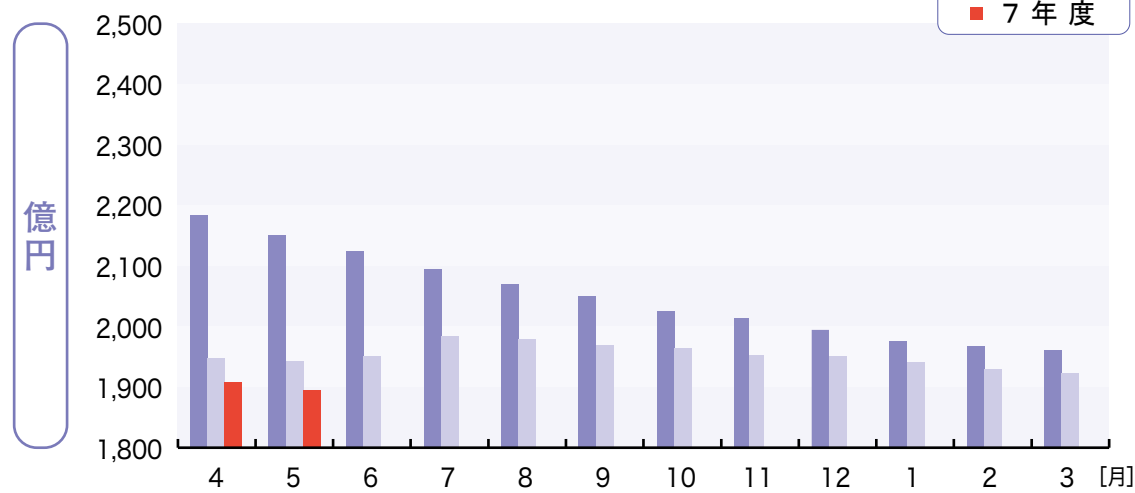
本件に関するお問い合わせ … 総務部 企画課 TEL：0985-24-8251



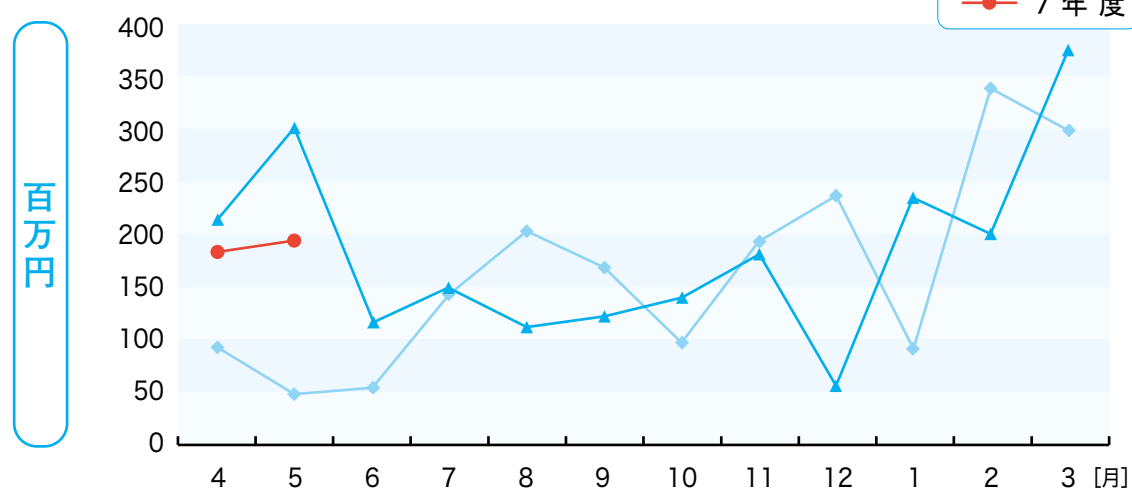
保証承諾額



保証債務残高



代位弁済額



令和7年5月 保証状況

(単位：千円，%)

区 分	当 月 中				当 月 末			
	件 数	金 額	対 前 年 比		件 数	金 額	対 前 年 比	
保 証 申 込	386	3,953,970	62.4	43.1	748	7,563,218	67.4	49.1
保 証 承 諾	332	3,571,038	60.1	45.5	669	6,694,856	66.6	51.2
保 証 債 務 残 高	-	-	-	-	23,352	189,465,119	99.8	97.6
代 位 弁 済 (元 利)	23	194,482	63.9	64.7	46	377,461	65.7	73.3
求 償 権 残 高	-	-	-	-	287	1,207,216	97.3	96.7

(単位：千円，%)

区分 月別	保 証 承 諾						保 証 債 務 残 高					
	前 年 度			当 年 度			前 年 度			当 年 度		
	件 数	金 額	前年比	件 数	金 額	前年比	件 数	金 額	前年比	企業数	件 数	金 額
4	453	5,213,178	148.9	337	3,123,818	59.9	23,483	194,744,061	89.3	14,661	23,513	190,682,348
5	552	7,856,271	281.8	332	3,571,038	45.5	23,395	194,190,391	90.3	14,579	23,352	189,465,119
6	663	10,585,443	348.7				23,290	195,060,638	91.9			
7	648	10,356,783	394.6				23,185	198,273,389	94.7			
8	348	2,570,036	89.8				23,192	197,660,109	95.6			
9	406	3,682,671	127.5				23,199	196,672,091	96.1			
上期計	3,070	40,264,381	227.5	669	6,694,856	51.2	-	-	-	-	-	-
10	419	3,218,914	103.5				23,310	196,159,146	97.1			
11	368	3,679,539	97.0				23,377	195,119,956	97.1			
12	409	3,971,735	87.4				23,481	194,894,563	97.7			
1	308	3,178,422	104.0				23,531	193,972,201	98.1			
2	346	3,354,262	65.2				23,527	192,963,349	98.3			
3	472	4,271,336	51.7				23,555	192,281,829	98.2			
下期計	2,322	21,674,208	77.7	0	0		-	-	-	-	-	-
累 計	5,392	61,938,589	135.8	669	6,694,856	51.2	-	-	-	-	-	-

(単位：千円，%)

区分 月別	代 位 弁 済 額 (元 利)						対 債 務 者 回 収 (元 本)					
	前 年 度			当 年 度			前 年 度			当 年 度		
	件 数	金 額	前年比	件 数	金 額	前年比	件 数	金 額	前年比	件 数	金 額	前年比
4	34	214,103	235.7	23	182,978	85.5	2	17,554	61.9	4	53,273	303.5
5	36	300,609	634.5	23	194,482	64.7	5	34,426	308.7	2	10,046	29.2
6	30	115,942	213.5				5	30,790	108.8			
7	23	147,275	103.4				4	18,558	71.5			
8	32	111,821	54.9				8	28,281	82.4			
9	30	122,693	73.4				0	11,909	56.2			
上期計	185	1,012,442	143.4	46	377,461	73.3	24	141,519	94.8	6	63,319	121.8
10	19	140,216	147.3				7	29,432	115.5			
11	19	181,008	93.2				2	21,290	88.2			
12	13	54,688	23.2				5	24,701	244.5			
1	19	234,301	257.5				4	17,715	60.7			
2	21	198,671	58.9				13	25,480	73.8			
3	39	374,752	125.1				3	39,548	150.9			
下期計	130	1,183,636	94.4	0	0		34	158,165	105.7	0	0	
累 計	315	2,196,079	112.1	46	377,461	73.3	58	299,684	100.2	6	63,319	121.8

金融機関別

(単位：千円, %)

金融機関 区 分				保 証 承 諾				当 月 末 保 証 債 務 残 高					代 位 弁 済										
				当 月 中		年 度 中 累 計							当 月 中		年 度 中 累 計							代位弁済率 (B) / (A)	
				件 数	金 額	件 数	金 額	前 年 比		件 数	構 成 比	金 額 (A)			前 年 比	構 成 比	件 数	金 額	件 数	前 年 比	金 額 (B)		
件 数	金 額	件 数	金 額					件 数	金 額				件 数	前 年 比								金 額 (B)	前 年 比
宮 崎 銀 行				162	2,179,628	328	4,002,030	63.0	47.0	10,701	45.82	104,151,779	99.6	54.97	7	108,831	23	104.5	267,258	108.3	70.80	0.26	0.24
鹿 児 島 銀 行				10	119,050	27	277,150	87.1	61.3	1,284	5.50	11,964,360	91.0	6.31	1	7,627	2	28.6	19,381	22.0	5.13	0.16	0.67
大 分 銀 行				0	0	0	0	0.0	0.0	51	0.22	459,410	78.5	0.24	0	0	0	-	0	-	-	-	-
肥 後 銀 行				1	13,000	1	13,000	-	-	20	0.09	242,726	110.1	0.13	0	0	0	-	0	-	-	-	-
福 岡 銀 行				0	0	1	16,000	50.0	28.6	39	0.17	550,321	105.1	0.29	0	0	0	-	0	-	-	-	-
西 日 本 シ テ ィ 銀 行				7	87,000	19	219,700	146.2	128.3	654	2.80	6,871,892	88.7	3.63	2	1,983	2	100.0	1,983	10.8	0.53	0.03	0.24
小 計				180	2,398,678	376	4,527,880	66.1	49.2	12,749	54.59	124,240,488	98.0	65.57	10	118,442	27	87.1	288,622	81.7	76.46	0.23	0.28
宮 崎 太 陽 銀 行				58	518,160	112	936,300	59.6	39.5	4,760	20.38	36,622,506	96.6	19.33	4	27,718	6	33.3	30,454	43.0	8.07	0.08	0.19
南 日 本 銀 行				5	53,000	10	85,500	111.1	126.9	235	1.01	1,808,406	100.2	0.95	0	0	0	0.0	0	-	-	-	0.25
小 計				63	571,160	122	1,021,800	61.9	42.0	4,995	21.39	38,430,912	96.8	20.28	4	27,718	6	30.0	30,454	40.4	8.07	0.08	0.19
宮 崎 第 一 信 用 金 庫				33	240,420	62	403,660	68.9	78.8	2,193	9.39	10,469,428	100.2	5.53	4	21,981	7	70.0	31,924	61.9	8.46	0.30	0.49
延 岡 信 用 金 庫				17	102,130	28	211,130	56.0	56.5	1,181	5.06	6,495,265	92.2	3.43	3	17,066	3	150.0	17,066	178.1	4.52	0.26	0.14
高 鍋 信 用 金 庫				36	222,120	71	470,720	78.9	97.1	2,045	8.76	8,634,875	95.9	4.56	1	4,786	2	28.6	4,906	19.8	1.30	0.06	0.28
小 計				86	564,670	161	1,085,510	70.0	79.2	5,419	23.21	25,599,569	96.6	13.51	8	43,833	12	63.2	53,896	62.7	14.28	0.21	0.32
宮 崎 県 南 部 信 用 組 合				1	1,130	2	2,530	200.0	84.3	46	0.20	125,852	104.8	0.07	0	0	0	-	0	-	-	-	-
熊 本 県 信 用 組 合				1	5,000	7	26,736	100.0	71.0	111	0.48	645,524	98.2	0.34	0	0	0	-	0	-	-	-	-
全 国 信 用 組 合 連 合 会				0	0	0	0	-	-	0	-	0	-	-	0	0	0	-	0	-	-	-	-
小 計				2	6,130	9	29,266	112.5	72.0	157	0.67	771,376	99.2	0.41	0	0	0	-	0	-	-	-	-
み ず ほ 銀 行				0	0	0	0	-	-	9	0.04	147,579	72.7	0.08	0	0	0	-	0	-	-	-	-
三 菱 U F J 銀 行				0	0	0	0	-	-	3	0.01	60,246	353.4	0.03	0	0	0	-	0	-	-	-	-
三 井 住 友 銀 行				0	0	0	0	-	-	0	-	0	-	-	0	0	0	-	0	-	-	-	-
小 計				0	0	0	0	-	-	12	0.05	207,825	94.4	0.11	0	0	0	-	0	-	-	-	-
商 工 組 合 中 央 金 庫				1	30,400	1	30,400	100.0	272.0	20	0.09	214,949	103.8	0.11	1	4,489	1	-	4,489	-	1.19	2.09	-
日 本 政 策 金 融 公 庫				0	0	0	0	-	-	0	-	0	-	-	0	0	0	-	0	-	-	-	-
小 計				1	30,400	1	30,400	100.0	272.0	20	0.09	214,949	103.8	0.11	1	4,489	1	-	4,489	-	1.19	2.09	-
合 計				332	3,571,038	669	6,694,856	66.6	51.2	23,352	100.00	189,465,119	97.6	100.00	23	194,482	46	65.7	377,461	73.3	100.00	0.20	0.27

制度別

(単位：千円、%)

区 分  制 度		保 証 承 諾								当 月 末 保 証 債 務 残 高				代 位 弁 済			
		当 月 中				年 度 中 累 計								年 度 中 累 計			
		件 数	前年比	金 額	前年比	件 数	前年比	金 額	前年比	件 数	前年比	金 額	前年比	件 数	前年比	金 額	前年比
県 制 度	創業新分野進出支援貸付	6	150.0	35,300	92.9	8	114.3	43,300	77.3	411	103.8	2,306,418	96.9	1	-	2,134	-
	企業立地促進貸付	0	-	0	-	0	-	0	-	5	83.3	200,675	100.2	0	-	0	-
	経営安定貸付	53	112.8	803,660	121.9	110	125.0	1,534,700	126.9	1,231	112.6	10,935,844	123.6	2	33.3	31,272	57.6
	小規模企業経営安定貸付	11	122.2	68,400	125.3	23	100.0	137,400	89.5	231	120.3	830,008	124.1	0	-	0	-
	経営力強化貸付	32	-	739,018	-	61	-	1,374,496	-	115	-	2,412,795	-	1	-	14,513	-
	事業承継貸付	0	-	0	-	0	-	0	-	10	166.7	199,086	186.5	0	-	0	-
	経営支援貸付	0	0.0	0	0.0	2	0.5	42,000	0.5	1,799	158.2	35,878,766	156.8	4	200.0	24,141	406.2
	みやざき成長産業育成貸付	0	-	0	-	0	0.0	0	0.0	315	89.7	2,000,749	88.5	0	-	0	-
	次世代リーディング企業等支援貸付	0	-	0	-	0	0.0	0	0.0	12	120.0	248,695	103.6	0	-	0	-
	農業ビジネス進出支援貸付	1	100.0	20,000	833.3	6	300.0	52,736	824.0	46	127.8	354,175	149.0	0	-	0	-
	緊急経営対策資金(災害対策貸付)	0	0.0	0	0.0	1	50.0	5,000	19.2	20	166.7	200,841	129.6	0	-	0	-
	緊急経営対策資金(SN・危機関連)	1	-	18,000	-	2	-	38,000	-	131	90.3	1,004,486	92.5	0	-	0	-
	緊急経営対策資金(コロナ緊急対策貸付)	0	-	0	-	0	-	0	-	1,707	82.8	17,647,859	70.1	3	50.0	41,711	58.8
	緊急経営対策資金(コロナ対応資金)	0	-	0	-	0	-	0	-	6,191	86.8	44,639,930	72.5	14	56.0	113,104	50.6
	緊急経営対策資金(原油・原材料高対策)	0	-	0	-	0	-	0	-	792	89.7	7,700,860	78.8	1	20.0	11,754	25.6
	緊急経営対策資金(みやざき再生支援)	0	-	0	-	0	-	0	-	834	90.2	8,869,945	81.1	0	-	0	-
	金融機関提案型貸金	0	-	0	-	0	0.0	0	0.0	57	69.5	408,054	78.9	0	0.0	0	0.0
	経営者保証非提供促進貸付	0	-	0	-	0	-	0	-	2	-	3,892	-	0	-	0	-
	旧制度（平成19年度以前）	0	-	0	-	0	-	0	-	27	84.4	206,370	72.1	0	-	0	-
	小計	104	37.5	1,684,378	28.4	213	42.3	3,227,632	32.7	13,936	96.1	136,049,447	92.4	26	57.8	238,629	59.3
市 町 制 度	宮崎市	64	88.9	247,880	75.3	144	102.1	605,280	99.0	2,906	109.1	8,343,640	111.3	8	66.7	27,585	77.2
	都城市	29	74.4	142,660	91.0	53	84.1	234,314	96.4	1,058	105.7	2,736,251	108.0	1	100.0	4,219	53.0
	延岡市	33	122.2	156,130	153.6	53	96.4	243,410	114.8	895	110.0	2,471,016	113.6	1	100.0	2,958	88.3
	日南市	10	90.9	47,630	166.7	16	88.9	83,330	175.9	387	102.4	914,755	107.8	0	-	0	-
	小浜市	7	100.0	38,300	131.4	12	92.3	45,730	106.7	259	102.4	525,981	98.2	0	0.0	0	0.0
	日向市	7	100.0	31,000	83.8	19	90.5	85,000	68.9	402	108.6	1,319,870	112.9	0	-	0	-
	串間市	2	66.7	9,000	90.0	4	100.0	14,700	120.0	97	101.0	241,454	93.8	0	0.0	0	0.0
	西都市	3	37.5	14,400	51.7	6	37.5	27,400	51.7	184	115.7	534,858	118.1	0	0.0	0	0.0
	えびの市	2	66.7	8,050	80.5	4	66.7	14,550	64.4	58	86.6	138,666	90.3	0	-	0	-
	三股町	4	133.3	11,600	128.9	8	114.3	31,100	155.5	140	99.3	268,160	111.2	0	-	0	-
	高原町	1	100.0	1,000	20.0	2	200.0	1,400	28.0	33	143.5	63,576	180.8	0	-	0	-
	国富町	2	200.0	4,130	206.5	3	150.0	5,130	171.0	69	104.5	125,924	106.5	0	-	0	-
	綾町	0	-	0	-	0	-	0	-	24	96.0	42,260	83.6	0	-	0	-
	高鍋町	3	150.0	8,780	97.9	5	125.0	14,780	103.6	103	133.8	182,917	134.3	0	-	0	-
	新富町	2	100.0	12,000	222.2	2	66.7	12,000	173.9	69	103.0	165,863	121.2	0	-	0	-
	木城町	2	-	8,000	-	2	-	8,000	-	27	93.1	49,271	114.2	0	-	0	-
	川南町	1	33.3	1,800	44.3	1	20.0	1,800	23.6	72	104.3	115,593	103.8	0	0.0	0	0.0
	都農町	1	50.0	3,000	50.0	2	100.0	10,300	171.7	41	124.2	116,249	123.9	0	-	0	-
	門川町	2	200.0	6,800	136.0	3	75.0	11,800	96.7	88	106.0	177,420	99.4	0	-	0	-
	高千穂町	1	25.0	5,000	57.3	4	100.0	15,500	177.8	84	106.3	173,098	118.2	0	-	0	-
	日之影町	0	-	0	-	0	-	0	-	13	144.4	23,163	187.7	0	-	0	-
	五ヶ瀬町	1	-	5,000	-	1	-	5,000	-	11	137.5	21,432	167.4	0	-	0	-
	小計	177	90.3	762,160	97.2	344	93.2	1,470,524	101.3	7,020	107.8	18,751,415	110.7	10	55.6	34,762	64.9
協 会 制 度	経営安定関連	0	0.0	0	0.0	0	0.0	0	0.0	36	94.7	571,430	100.3	0	0.0	0	0.0
	当座貸越	2	50.0	150,000	333.3	7	175.0	250,000	555.6	107	112.6	1,925,644	112.8	0	-	0	-
	カードローン	10	43.5	49,000	43.0	24	70.6	157,000	99.4	276	97.5	1,540,813	101.1	0	0.0	0	0.0
	提携カードローン	0	-	0	-	0	0.0	0	0.0	95	84.8	205,897	85.4	3	-	7,418	-
	SS連携カードローン	2	40.0	2,100	30.0	3	30.0	5,100	30.2	174	90.2	376,815	89.6	1	50.0	2,985	52.7
	信金5カードローン	1	-	5,000	-	1	100.0	5,000	166.7	42	91.3	147,336	89.9	0	-	0	-
	税理士会短期	1	12.5	10,000	21.5	3	21.4	23,000	30.3	48	30.2	302,644	28.3	0	0.0	0	0.0
	事業承継特別保証	0	-	0	-	0	-	0	-	0	-	0	-	0	-	0	-
	スタートアップ創出促進保証(SSS保証)	0	-	0	-	0	-	0	-	0	-	0	-	0	-	0	-
	伴走支援型特別保証	0	-	0	-	0	0.0	0	0.0	24	96.0	188,504	98.0	0	-	0	-
	事業再生計画実施関連保証(経営・再生型)	0	-	0	-	0	-	0	-	0	-	0	-	0	-	0	-
	事業者選択型経営者保証非提供促進特別保証	0	-	0	-	0	-	0	-	4	-	116,598	-	0	-	0	-
	協調支援型特別保証	0	-	0	-	1	-	27,000	-	2	-	85,775	-	0	-	0	-
	経営力強化保証	0	-	0	-	1	-	7,000	-	14	-	310,372	-	0	-	0	-
	その他	9	69.2	296,400	85.9	26	100.0	636,400	119.1	292	173.8	8,032,043	202.7	0	-	0	-
	小計	25	46.3	512,500	90.3	66	70.2	1,110,500	130.3	1,114	99.6	13,803,871	140.1	4	80.0	10,403	44.9
	一般	26	104.0	612,000	105.5	46	121.1	886,200	99.5	1,282	101.3	20,860,386	103.8	6	300.0	93,666	265.2
合計	332	-	3,571,038	-	669	-	6,694,856	-	23,352	-	189,465,119	-	46	-	377,461	-	

市町村別

(単位：千円，％)

区 分 市町村	保 証 承 諾						当 月 末 保 証 債 務 残 高			
	当 月 中		年 度 中 累 計							
	件 数	金 額	件 数	金 額	前 年 比		件 数	金 額	前 年 比	
件 数					金 額	件 数			金 額	
宮 崎 市	133	1,687,780	289	3,203,308	73.4	54.3	9,284	80,738,700	100.5	100.8
都 城 市	51	498,350	97	879,704	65.5	47.0	3,578	28,811,148	99.1	95.6
延 岡 市	43	297,418	76	638,598	54.7	37.4	2,942	23,085,056	99.7	94.8
日 南 市	12	97,930	22	191,630	53.7	46.8	1,014	7,188,078	95.8	90.3
小 林 市	10	62,100	20	107,370	87.0	66.2	722	4,771,664	98.8	95.7
日 向 市	20	223,900	46	485,500	62.2	54.2	1,443	12,087,101	100.6	99.3
串 間 市	6	86,300	12	131,000	85.7	58.5	349	2,682,459	98.6	96.9
西 都 市	9	64,200	15	160,200	48.4	49.1	542	4,238,160	101.9	94.6
え び の 市	5	47,950	9	71,450	75.0	47.8	231	1,812,852	98.7	100.9
市 計	289	3,065,928	586	5,868,760	66.9	50.4	20,105	165,415,218	99.8	98.0
三 股 町	7	69,600	17	136,550	100.0	199.3	475	3,043,919	98.1	95.0
高 原 町	2	3,000	4	5,800	100.0	9.1	171	1,514,730	103.6	97.0
国 富 町	4	49,030	7	78,930	58.3	31.8	360	3,264,728	102.3	96.2
綾 町	1	20,000	1	20,000	25.0	26.0	119	735,659	90.2	92.2
高 鍋 町	6	42,980	11	90,680	122.2	225.4	390	2,264,695	101.6	89.7
新 富 町	5	30,000	10	108,000	76.9	50.0	301	1,945,199	100.0	95.2
西 米 良 村	0	0	0	0	0.0	0.0	15	198,491	93.8	89.0
木 城 町	2	8,000	4	31,000	80.0	58.5	114	883,056	102.7	99.1
川 南 町	4	104,800	7	116,300	53.8	199.6	311	2,528,178	102.0	93.3
都 農 町	3	51,300	4	58,600	50.0	99.0	166	999,491	98.8	87.3
門 川 町	6	86,400	9	116,400	42.9	60.2	395	3,266,354	96.8	95.8
諸 塚 村	0	0	0	0	0.0	0.0	15	209,067	107.1	104.7
椎 葉 村	0	0	0	0	0.0	0.0	36	453,768	102.9	97.4
美 郷 町	1	30,000	2	37,000	100.0	381.4	46	409,461	95.8	91.0
高 千 穂 町	1	5,000	6	21,836	75.0	15.1	214	1,401,399	102.4	92.4
日 之 影 町	0	0	0	0	0.0	0.0	58	537,176	96.7	107.1
五 ヶ 瀬 町	1	5,000	1	5,000	25.0	6.9	61	394,530	103.4	89.7
町 村 計	43	505,110	83	826,096	64.3	58.3	3,247	24,049,901	99.9	94.4
県 外	0	0	0	0	-	-	0	0	-	-
合 計	332	3,571,038	669	6,694,856	66.6	51.2	23,352	189,465,119	99.8	97.6

業種別

(単位：千円，％)

区 分  業 種		保 証 承 諾						当 月 末 保 証 債 務 残 高				代 位 弁 済			
		当 月 中		年 度 中 累 計								年 度 中 累 計			
		件数	金 額	件数	金額	前年比	構成比	件数	金 額	前年比	構成比	件数	金 額	前年比	構成比
製 造 業		27	288,800	55	558,800	28.0	8.35	2,352	23,293,388	94.3	12.29	5	47,272	54.3	12.52
食料品工業		10	104,200	17	245,400	28.8	3.67	662	8,876,554	96.3	4.69	1	2,958	12.3	0.78
繊維品工業		0	0	0	0	-	-	60	777,806	101.6	0.41	0	0	-	-
木材木製品工業		0	0	0	0	0.0	-	181	2,509,136	92.0	1.32	2	27,660	62.5	7.33
家具建具工業		2	13,000	4	18,000	38.0	0.27	153	858,812	93.9	0.45	0	0	-	-
紙 工 業		0	0	0	0	0.0	-	16	163,612	107.7	0.09	0	0	-	-
印刷製本業		2	52,500	3	64,500	62.6	0.96	134	1,307,000	91.2	0.69	0	0	-	-
化 学 工 業		0	0	0	0	-	-	10	146,442	77.5	0.08	0	0	-	-
石油石炭工業		0	0	0	0	-	-	0	0	-	-	0	0	-	-
ゴ ム 工 業		0	0	1	10,000	18.6	0.15	45	729,544	83.5	0.39	0	0	-	-
皮 革 工 業		0	0	0	0	-	-	1	352	59.5	0.00	0	0	-	-
窯 業		0	0	0	0	-	-	63	667,100	90.2	0.35	0	0	-	-
機 械 工 業		2	17,000	4	23,000	13.1	0.34	137	1,576,251	87.1	0.83	0	0	0.0	-
電気機器工業		0	0	0	0	0.0	-	53	694,169	77.9	0.37	0	0	-	-
車 輛 工 業		0	0	0	0	-	-	7	85,645	84.9	0.05	0	0	-	-
船 舶 工 業		0	0	0	0	0.0	-	24	83,087	89.6	0.04	0	0	-	-
金 属 工 業		4	55,500	9	105,600	39.6	1.58	209	1,658,645	92.8	0.88	0	0	-	-
その他の工業		7	46,600	17	92,300	33.8	1.38	597	3,159,234	104.9	1.67	2	16,654	183.4	4.41
農 林 漁 業		4	31,950	13	115,176	38.9	1.72	434	3,737,282	91.8	1.97	1	2,256	-	0.60
鉱 業		0	0	0	0	0.0	-	17	279,363	92.8	0.15	0	0	-	-
建 設 業		97	964,380	192	1,756,708	56.0	26.24	5,147	37,485,999	95.7	19.79	2	5,453	7.8	1.44
卸 売 業		30	523,390	48	782,790	56.3	11.69	1,809	20,872,283	93.9	11.02	12	133,049	547.3	35.25
小 売 業		42	501,830	87	868,960	59.9	12.98	3,253	22,130,094	95.8	11.68	12	71,920	180.6	19.05
飲 食 業		24	165,190	52	330,214	59.3	4.93	2,460	12,047,220	94.1	6.36	3	10,505	14.7	2.78
運送倉庫業		7	73,100	10	176,100	27.1	2.63	555	8,046,612	94.6	4.25	0	0	0.0	-
サ ー ビ ス 業		65	551,658	136	1,093,378	51.4	16.33	5,127	39,686,545	98.0	20.95	9	105,023	51.7	27.82
不 動 産 業		31	435,340	68	948,330	72.7	14.17	1,447	17,635,883	129.7	9.31	0	0	-	-
その他の産業		5	35,400	8	64,400	40.5	0.96	751	4,250,452	81.8	2.24	2	1,983	-	0.53
合 計		332	3,571,038	669	6,694,856	51.2	100.00	23,352	189,465,119	97.6	100.00	46	377,461	73.3	100.00



金額別

(単位：千円, %)

区 分 金 額		当 月 中				年 度 中 累 計			
		件 数	金 額	構成比	前年比	件 数	金 額	構成比	前年比
	1,000 千円以下	16	11,740	0.33	56.3	42	34,874	0.52	93.1
1,000 千円超	2,000 千円以下	36	64,410	1.80	62.7	68	118,570	1.77	65.2
2,000 千円超	3,000 千円以下	49	136,560	3.82	79.1	93	262,290	3.92	68.6
3,000 千円超	5,000 千円以下	68	298,960	8.37	65.2	132	588,916	8.80	71.7
5,000 千円超	10,000 千円以下	84	706,370	19.78	73.6	174	1,436,740	21.46	81.0
10,000 千円超	15,000 千円以下	22	288,260	8.07	44.1	51	679,810	10.15	60.0
15,000 千円超	20,000 千円以下	14	271,500	7.60	38.4	35	660,318	9.86	57.0
20,000 千円超	30,000 千円以下	14	371,338	10.40	32.0	28	751,438	11.22	40.2
30,000 千円超	50,000 千円以下	23	1,000,900	28.03	65.2	40	1,740,900	26.00	63.8
50,000 千円超	60,000 千円以下	3	178,000	4.98	28.3	3	178,000	2.66	20.8
60,000 千円超	70,000 千円以下	1	63,000	1.76	30.6	1	63,000	0.94	19.1
70,000 千円超	80,000 千円以下	1	80,000	2.24	11.2	1	80,000	1.19	6.3
80,000 千円超	100,000 千円以下	1	100,000	2.80	34.7	1	100,000	1.49	34.7
100,000 千円超	150,000 千円以下	0	0	-	0.0	0	0	-	0.0
150,000 千円超		0	0	-	-	0	0	-	-
合 計		332	3,571,038	100.00	45.5	669	6,694,856	100.00	51.2
平 均 保 証 承 諾 額		10,756 千円				10,007 千円			

期間別

(単位：千円, %)

区 分 期 間		当 月 中				年 度 中 累 計			
		件 数	金 額	構成比	前年比	件 数	金 額	構成比	前年比
	3 ヶ月以下	12	109,000	3.05	93.9	25	203,336	3.04	76.4
3 ヶ月超	6 ヶ月以下	22	237,000	6.64	106.7	34	363,200	5.43	105.8
6 ヶ月超	1 年以下	30	521,460	14.60	128.5	58	868,410	12.97	129.9
1 年超	2 年以下	17	214,000	5.99	113.7	42	452,200	6.75	166.2
2 年超	3 年以下	10	26,860	0.75	58.2	19	64,160	0.96	90.0
3 年超	4 年以下	5	17,580	0.49	120.1	9	26,280	0.39	111.6
4 年超	5 年以下	61	436,980	12.24	124.2	111	677,730	10.12	111.9
5 年超	7 年以下	114	690,790	19.34	81.9	246	1,581,864	23.63	102.7
7 年超	10 年以下	48	970,768	27.18	19.4	88	1,622,076	24.23	19.5
10 年超		13	346,600	9.71	52.3	37	835,600	12.48	86.6
合 計		332	3,571,038	100.00	45.5	669	6,694,856	100.00	51.2
平 均 保 証 期 間		69.6 ヶ月				72.4 ヶ月			

資金使途別

(単位：千円, %)

区 分 資金使途		当 月 中				年 度 中 累 計			
		件 数	金 額	構成比	前年比	件 数	金 額	構成比	前年比
運 転		207	2,390,438	66.94	38.7	422	4,428,660	66.15	43.8
設 備		60	299,990	8.40	73.5	106	607,130	9.07	84.2
運 転 ・ 設 備		65	880,610	24.66	69.0	141	1,659,066	24.78	74.2
合 計		332	3,571,038	100.00	45.5	669	6,694,856	100.00	51.2

新規・継続別

(単位：千円, %)

区 分 新規・継続		当 月 中				年 度 中 累 計			
		件 数	金 額	構成比	前年比	件 数	金 額	構成比	前年比
新 規		70	562,340	15.75	112.1	123	868,840	12.98	99.2
継 続		262	3,008,698	84.25	40.9	546	5,826,016	87.02	47.8
合 計		332	3,571,038	100.00	45.5	669	6,694,856	100.00	51.2

今月は「小口零細企業保証」について説明するワン。

「小口零細企業保証」は、保証月報2月号のワンポイント講座で説明した信用保証協会と金融機関とが適切な責任共有を図る「責任共有制度」の導入による小規模企業者への影響を緩和するため、一定の要件を満たす小規模企業者の金融機関からの借入による債務の保証を責任共有制度の対象除外とすることで、小規模企業者への安定的な資金調達を維持し、経営の安定に資することを目的として創設された制度だワン。また、要件を満たす小規模企業者とは、中小企業信用保険法第2条第3項に規定する小規模企業者で、保証付融資残高2,000万円まで責任共有対象外として利用できるワン。

この制度は自治体の制度融資として活用することも認められていて、宮崎県信用保証協会では「宮崎県中小企業融資制度の小規模企業経営安定貸付」や「9市13町の市町制度」で制度創設されているワン。

注意点としては、保証付融資残高2,000万円の上限は他協会利用分の残高も含まれるため、事前にチェックが必要だワン。

もっと詳しく知りたい時は、遠慮なく当協会に連絡して聞いてくれワン。

なるほど！  
小規模企業者の金融機関からの借入による債務の保証を責任共有制度の対象除外とすることで、安定的な資金調達を維持し、経営の安定に資することを目的として創設された制度なんだね。

よろしく、ワンポ！

12

13

金融機関支店別ランキング

令和7年5月保証承諾（金額別）上位100店舗

(単位：千円, %)

令和7年5月末保証債務残高（金額別）店舗

(単位：千円, %, 先)

順位	金融機関名		保証承諾額			順位	金融機関名		保証承諾額		
			件数	金 額	前年比				件数	金 額	前年比
1	宮銀	本店	17	290,950	159.7	51	高鍋信金	小林	7	42,690	106.0
2	宮銀	大塚中央	11	235,500	206.0	52	高鍋信金	門川	2	42,000	381.8
3	宮銀	宮崎	7	206,400	128.5	53	宮崎太陽	国富	2	42,000	93.3
4	宮銀	大工町	12	201,000	101.1	54	高鍋信金	大工町	9	39,520	102.6
5	宮銀	東宮崎	15	198,040	319.7	55	宮崎第一	都城	4	38,200	67.1
6	宮銀	南宮崎	16	143,400	47.5	56	南日本	都城	6	36,500	90.4
7	西日本	宮崎	12	138,300	147.7	57	宮銀	鷹尾	9	35,700	14.7
8	鹿児島	日向	6	132,000	172.8	58	延岡信金	南延岡	7	35,500	72.2
9	宮銀	清武	9	123,630	239.0	59	宮崎太陽	堀川町	5	34,500	93.2
10	宮銀	日向	10	121,300	30.5	60	宮銀	小林	8	32,930	55.6
11	宮銀	大島	9	117,200	97.7	61	宮崎第一	祝吉	4	31,590	0.0
12	宮銀	川南	5	111,500	354.0	62	宮崎太陽	油津	5	31,000	182.4
13	宮銀	門川	5	110,600	521.7	63	商工中金	宮崎	1	30,400	272.0
14	宮銀	串間	7	110,400	58.2	64	宮銀	加納	1	30,000	50.8
15	鹿児島	宮崎	12	106,200	69.6	65	宮銀	財光寺	4	29,200	63.5
16	宮銀	三股	13	104,250	200.9	66	宮銀	国富	4	28,100	10.2
17	宮崎太陽	都城	4	104,000	197.3	67	鹿児島	都城	7	28,000	28.7
18	宮銀	延岡	7	98,500	19.2	68	宮崎太陽	青島	3	28,000	58.3
19	宮崎太陽	門川	7	96,800	71.6	69	宮崎太陽	都北町	2	27,700	51.3
20	宮銀	都城北	7	96,700	23.6	70	宮銀	柳丸	4	27,580	30.2
21	宮銀	中央市場	3	96,000	103.6	71	延岡信金	北	4	27,580	177.9
22	高鍋信金	日向	10	95,000	99.8	72	宮銀	木花	3	26,860	14.4
23	宮銀	高城	7	91,400	77.0	73	熊本信組	高千穂	7	26,736	71.0
24	宮銀	油津	7	89,500	42.9	74	宮銀	谷頭	3	26,500	38.2
25	宮銀	田野	6	88,700	36.4	75	宮崎第一	一万城	4	25,100	45.3
26	宮崎太陽	佐土原	6	87,000	33.1	76	高鍋信金	大島	2	25,000	833.3
27	宮銀	大淀	6	83,800	18.6	77	宮銀	高岡	4	24,560	11.6
28	宮銀	佐土原	5	80,578	42.8	78	宮銀	祇園町	5	23,300	11.7
29	宮銀	西都	5	80,200	36.2	79	宮崎第一	串間	4	23,200	320.0
30	宮銀	新富	4	80,000	107.5	80	宮銀	南延岡	4	23,180	0.0
31	宮銀	日向東	8	79,600	50.1	81	高鍋信金	宮崎北	4	23,000	85.4
32	西日本	都城	4	75,200	118.1	82	宮崎太陽	三股	3	22,800	134.1
33	宮銀	妻ヶ丘	7	74,254	67.6	83	宮崎太陽	本店	5	21,600	10.6
34	延岡信金	西階	4	74,000	77.1	84	宮崎第一	神宮	4	21,400	72.5
35	宮銀	恒富	10	68,938	42.2	85	宮崎太陽	赤江	8	21,200	41.6
36	宮銀	飯野	6	65,700	51.3	86	宮崎太陽	南	2	21,000	135.7
37	宮崎太陽	北	2	65,000	67.4	87	延岡信金	一ヶ岡	4	20,850	39.9
38	宮銀	高鍋	7	64,680	272.9	88	宮崎太陽	小林	3	20,800	30.0
39	宮銀	都城	6	62,900	83.6	89	宮崎太陽	住吉	4	20,300	23.3
40	宮崎第一	鷹尾	6	59,500	253.2	90	延岡信金	出北	2	20,000	20.0
41	宮銀	平和台	3	58,900	48.7	91	高鍋信金	新富	4	20,000	137.9
42	高鍋信金	都農	3	55,600	1390.0	92	高鍋信金	宮崎南	2	20,000	50.8
43	宮崎太陽	延岡	5	54,600	30.3	93	宮崎太陽	日向	4	18,500	61.5
44	宮銀	吾田	4	53,100	51.5	94	宮崎第一	田野	3	17,800	261.8
45	宮崎第一	清武	2	51,000	134.2	95	高鍋信金	佐土原	2	16,700	208.8
46	宮銀	花ヶ島	5	50,200	58.5	96	宮銀	赤江	3	16,500	4.9
47	南日本	宮崎	4	49,000	204.2	97	福岡	東京	1	16,000	0.0
48	宮銀	霧島町	4	45,650	130.4	98	宮銀	出北	3	15,850	12.0
49	宮崎太陽	花ヶ島	7	45,500	39.1	99	宮銀	都北町	5	15,670	13.9
50	宮崎太陽	延岡中央	2	44,000	97.4	100	宮銀	高崎	3	15,500	20.7

※ 店舗名については略称で表記しております。 ※ 数値については年度内の実績となります。

◆グループ分けについて◆  
保証利用先数（前年度末）を基にグループ分けしております。  
グループ1 保証利用先数 150 先以上  
グループ2 保証利用先数 100 先以上 150 先未満

グループ3 保証利用先数 50 先以上 100 先未満  
グループ4 保証利用先数 50 先未満

順位	グループ	金融機関名	保証債務残高			保証利用先数		順位	グループ	金融機関名	保証債務残高			保証利用先数	
			件数	金 額	前年比	前年度末	5月末				件数	金 額	前年比	前年度末	5月末
1	1	宮銀 本店	387	4,931,922	114.7	275	273	51	2	南日本 都城	163	1,239,789	90.6	103	101
2	1	鹿児島 宮崎	484	4,728,817	103.6	322	355	52	2	宮銀 吾田	160	1,232,026	90.2	118	115
3	1	宮銀 都城	369	4,351,221	92.7	258	257	53	2	宮銀 高岡	141	1,228,445	94.5	106	104
4	1	宮銀 大工町	279	4,231,570	117.6	187	188	54	3	宮銀 大島	153	1,216,617	89.6	93	94
5	1	宮銀 延岡	351	4,159,751	100.5	270	269	55	3	宮銀 飯野	116	1,204,668	99.7	87	86
6	1	西日本 宮崎	360	4,158,735	90.0	268	262	56	3	宮崎太陽 財光寺	155	1,197,649	108.2	99	101
7	1	宮銀 日向	331	3,562,252	94.8	246	246	57	2	延岡信金 北	163	1,148,534	91.4	129	126
8	1	宮銀 宮崎	308	3,521,666	135.8	226	218	58	3	宮銀 木花	121	1,116,782	99.7	95	92
9	1	宮銀 南宮崎	318	3,131,797	123.2	245	245	59	2	宮崎第一 本店	147	1,114,104	100.6	111	112
10	1	宮銀 大淀	239	3,007,878	108.8	181	180	60	2	宮崎太陽 西都	139	1,097,861	95.1	102	102
11	1	宮銀 大塚中央	314	2,895,770	116.0	230	228	61	3	鹿児島 延岡	98	1,074,276	75.1	69	67
12	1	宮崎太陽 本店	311	2,874,241	96.2	218	217	62	3	宮銀 田野	104	1,060,914	124.3	76	76
13	1	宮銀 油津	285	2,822,751	93.2	201	196	63	2	宮銀 三股	195	1,057,112	87.5	147	147
14	1	鹿児島 都城	283	2,816,316	91.8	206	207	64	2	延岡信金 西階	158	1,042,551	98.5	100	99
15	1	宮銀 東宮崎	312	2,786,717	132.5	223	228	65	3	宮崎太陽 南	125	1,041,419	105.2	96	96
16	1	宮銀 都城北	259	2,720,561	103.5	183	182	66	3	宮崎太陽 佐土原	115	1,037,813	108.2	77	76
17	1	宮銀 小林	283	2,691,625	92.9	203	203	67	3	宮崎太陽 大工町	132	1,025,859	87.1	90	89
18	1	宮銀 日向東	236	2,563,161	101.5	169	169	68	1	宮崎第一 都城	206	994,634	103.8	154	154
19	1	宮銀 鷹尾	297	2,335,400	89.3	214	210	69	3	宮銀 加納	97	985,879	132.8	72	72
20	1	宮銀 佐土原	222	2,334,166	114.0	175	174	70	3	宮銀 高崎	129	984,138	80.4	84	83
21	2	宮銀 国富	200	2,327,970	104.4	148	149	71	3	宮崎太陽 鷹尾	145	965,115	104.2	96	97
22	1	宮銀 西都	251	2,055,495	93.1	176	177	72	1	高鍋信金 小林	221	963,062	108.3	151	152
23	2	宮銀 恒富	218	2,052,165	96.9	135	139	73	2	宮崎太陽 大塚	143	951,300	96.2	102	103
24	1	宮銀 祇園町	214	2,017,510	107.0	160	160	74	3	宮崎太陽 赤江	102	942,835	108.4	74	73
25	2	宮銀 赤江	174	1,959,888	95.7	135	135	75	3	宮銀 神宮	112	905,978	117.0	78	78
26	2	宮銀 清武	183	1,944,337	125.1	130	131	76	2	高鍋信金 日向	180	861,277	98.0	118	120
27	2	宮銀 住吉	174	1,943,422	106.7	118	116	77	3	宮崎太陽 門川	109	850,114	98.0	74	74
28	2	宮崎太陽 延岡	166	1,899,728	92.7	124	119	78	3	宮銀 新富	123	847,260	87.3	85	83
29	2	宮銀 門川	179	1,854,577	104.7	118	122	79	2	延岡信金 駅前	167	845,206	90.6	127	127
30	2	宮崎太陽 日向	174	1,813,812	93.8	107	107	80	3	宮銀 都農	91	840,201	90.9	68	68
31	2	宮銀 高鍋	209	1,722,724	95.3	148	147	81	3	宮崎太陽 小林	128	838,137	98.6	81	79
32	2	宮銀 柳丸	191	1,701,118	101.8	141	143	82	3	宮崎太陽 都北町	108	832,531	106.9	76	75
33	2	宮銀 都北町	182	1,688,566	101.5	123	127	83	3	鹿児島 日南	104	825,750	87.1	76	75
34	2	宮崎太陽 都城	185	1,601,041	95.0	123	127	84	3	宮崎太陽 国富	87	821,233	106.7	61	61
35	2	鹿児島 日向	169	1,567,935	91.2	118	122	85	3	宮銀 財光寺	118	802,207	95.6	79	81
36	2	宮崎太陽 北	143	1,523,534	94.9	110	108	86	2	延岡信金 本店	182	798,162	94.5	147	147
37	2	宮銀 霧島町	165	1,486,986	108.0	122	122	87	3	宮崎太陽 平和台	114	771,803	104.9	82	83
38	2	宮銀 谷頭	157	1,451,161	96.4	102	103	88	2	延岡信金 安賀多	136	748,165	91.8	101	97
39	2	宮銀 串間	164	1,447,856	95.6	114	115	89	3	宮銀 高原	83	744,157	101.9	62	68
40	2	宮銀 高千穂	169	1,440,522	96.0	129	131	90	3	宮銀 花ヶ島	93	734,801	99.7	56	56
41	2	西日本 延岡	158	1,412,533	81.1	120	118	91	3	宮崎太陽 南延岡	107	734,037	91.1	77	78
42	2	宮崎太陽 青葉町	170	1,410,664	95.0	113	114	92	4	宮銀 中央市場	59	732,492	129.3	41	41
43	3	宮銀 一の宮	123	1,400,634	123.7	93	93	93	3	宮崎第一 鷹尾	137	724,093	110.1	99	99
44	2	宮銀 平和台	157	1,388,767	93.7	127	125	94	3	延岡信金 南延岡	127	710,579	96.2	96	95
45	1	宮銀 出北	207	1,337,147	91.4	152	149	95	2	高鍋信金 大工町	148	679,284	105.7	108	111
46	2	宮銀 妻ヶ丘	191	1,321,073	96.8	135	137	96	3	宮崎太陽 堀川町	101	675,809	96.4	76	76
47	3	宮銀 川南	134	1,311,276	89.9	96	95	97	4	宮崎太陽 串間	59	663,872	98.2	44	41
48	2	西日本 都城	134	1,284,923	94.1	103	101	98	3	宮銀 綾	100	650,835	90.7	75	74
49	2	宮銀 高城	177	1,268,559	89.9	129	127	99	3	熊本信組 高千穂	111	645,524	98.2	78	75
50	2	宮崎太陽 花ヶ島	162	1,244,105	92.0	120	120	100	3	宮崎太陽 住吉	78	642,509	82.8	54	54



令和7年5月末 保証債務残高（金額別）店舗

（単位：千円，％，先）

順位	グループ	金融機関名	保証債務残高			保証利用先数	
			件数	金 額	前年比	前年度末	5月末
101	3	高鍋信金 宮崎北	137	634,406	100.0	97	98
102	3	宮崎第一 祝吉	114	629,897	131.0	87	89
103	3	宮崎太陽 京塚	105	616,779	88.3	70	67
104	3	延岡信金 一ヶ岡	128	602,340	89.9	88	88
105	3	延岡信金 出北	120	599,729	82.7	92	90
106	3	宮崎太陽 日向北	112	596,985	119.9	80	79
107	3	宮崎太陽 三股	97	592,349	104.5	75	74
108	2	高鍋信金 本店	152	590,766	83.7	112	111
109	3	宮崎太陽 高鍋	98	583,703	98.1	57	58
110	3	宮崎第一 一万城	110	580,585	102.5	75	73
111	3	宮崎第一 三股	113	564,867	93.4	82	81
112	3	宮崎太陽 油津	84	556,137	93.7	66	68
113	4	宮崎太陽 延岡中央	61	547,608	107.4	42	41
114	3	宮崎太陽 清武	99	543,076	97.3	72	74
115	3	宮崎第一 吉村	84	539,076	108.7	67	68
116	3	宮崎太陽 出北	102	535,802	101.5	67	65
117	4	南日本 宮崎	63	512,579	136.6	43	43
118	3	高鍋信金 川南	125	511,051	94.7	91	89
119	3	高鍋信金 新富	107	508,048	87.1	75	75
120	3	鹿児島 小林	91	500,894	76.5	78	77
121	3	宮銀 南延岡	87	491,161	91.6	61	64
122	3	宮崎第一 油津	81	483,153	88.7	60	59
123	4	宮崎太陽 宮崎市場	49	472,947	96.1	35	33
124	4	福岡 宮崎	36	462,692	92.2	30	30
125	3	宮崎第一 神宮	110	460,806	89.5	80	78
126	4	宮崎太陽 田野	56	420,389	90.6	35	35
127	3	宮崎太陽 アートセンター	93	413,814	94.0	61	60
128	4	宮崎太陽 城ヶ崎	72	404,773	97.9	49	49
129	4	宮崎太陽 船塚	49	404,059	106.0	32	31
130	4	宮崎太陽 都城北	52	399,076	85.6	36	36
131	3	宮崎第一 大塚	83	395,572	88.9	52	53
132	3	宮崎第一 串間	100	393,918	98.0	76	75
133	3	宮崎第一 清武	72	393,255	107.9	53	50
134	3	高鍋信金 大島	92	384,898	92.2	63	61
135	4	宮崎太陽 飩肥	53	375,651	77.0	34	32
136	4	宮崎太陽 青島	67	370,878	100.1	46	47
137	3	宮崎第一 生目	92	367,264	91.6	65	65
138	4	高鍋信金 木城	70	347,108	88.6	46	46
139	3	高鍋信金 宮崎南	117	340,678	104.2	87	88
140	4	高鍋信金 財光寺	72	338,212	93.7	44	46
141	3	宮崎第一 和知川原	78	331,494	89.4	54	54
142	3	宮崎第一 沖水	91	329,929	91.0	71	70
143	4	大分 延岡	33	329,799	72.1	25	24
144	4	鹿児島 えびの	41	329,711	102.6	27	27
145	4	宮崎太陽 都農	45	329,699	81.6	37	35
146	4	高鍋信金 住吉	61	324,439	101.5	44	44
147	3	宮崎太陽 大塚北	64	314,300	83.8	50	49
148	3	高鍋信金 高原	69	310,978	82.5	53	52
149	3	宮崎第一 大淀	57	307,100	104.4	50	48
150	3	高鍋信金 西都	66	303,373	76.7	52	52

順位	グループ	金融機関名	保証債務残高			保証利用先数	
			件数	金 額	前年比	前年度末	5月末
151	4	宮崎太陽 西佐土原	37	251,883	94.4	24	23
152	3	高鍋信金 宮崎東	78	249,276	97.9	64	64
153	3	宮崎第一 西都	76	242,190	87.1	51	48
154	3	宮崎第一 日南	75	239,467	99.5	56	56
155	4	宮崎第一 田野	61	239,214	119.3	41	42
156	4	高鍋信金 門川	46	239,187	164.6	35	34
157	4	宮崎第一 赤江	72	230,952	108.6	48	48
158	4	宮崎太陽 高千穂	68	222,521	83.5	39	39
159	4	商工中金 宮崎	20	214,949	103.8	13	13
160	4	高鍋信金 えびの	70	207,038	91.6	46	46
161	4	宮崎太陽 あやめ原	38	205,217	89.8	32	30
162	4	高鍋信金 清武	60	203,769	70.3	46	47
163	4	高鍋信金 都農	43	202,342	110.4	35	36
164	4	高鍋信金 佐土原	53	190,425	105.7	45	43
165	4	宮崎第一 北郷	43	183,577	90.9	29	29
166	4	宮崎第一 飩肥	53	169,956	71.4	36	35
167	4	高鍋信金 国富	49	154,445	83.1	34	34
168	4	みずほ銀 宮崎	9	147,579	72.7	7	7
169	4	宮崎第一 木花	24	136,146	117.7	17	17
170	4	大分 宮崎	18	129,610	101.0	16	16
171	4	宮崎第一 高城	39	129,023	124.5	28	29
172	4	宮崎第一 駅前	32	127,876	89.8	22	22
173	4	南部信組 本店	46	125,852	104.8	39	39
174	4	宮崎第一 高崎	25	124,039	125.7	19	19
175	4	高鍋信金 本郷	29	90,814	116.2	24	23
176	4	肥後 多良木	4	87,138	91.2	3	3
177	4	肥後 宮崎	13	85,903	102.7	11	12
178	4	宮銀 鹿児島	4	70,588	83.4	3	3
179	4	福岡 天神町	1	52,879	0.0	1	1
180	4	三菱UFJ 堺	1	48,810	0.0	1	1
181	4	宮銀 国分	3	46,582	92.8	1	1
182	4	肥後 免田	2	42,000	336.0	1	1
183	4	南日本 志布志	5	41,844	93.8	4	4
184	4	宮崎第一 目井津	18	37,242	88.8	12	12
185	4	鹿児島 志布志	5	33,493	82.2	2	2
186	4	鹿児島 熊本	2	33,067	94.5	1	1
187	4	肥後 八代駅前	1	27,685	96.1	1	1
188	4	鹿児島 栗野	1	21,085	0.0	1	1
189	4	宮銀 大分	2	19,040	225.6	1	1
190	4	福岡 北九州	1	18,750	86.2	1	1
191	—	福岡 東京	1	16,000	0.0	0	1
192	4	南日本 末吉	4	14,194	88.2	3	3
193	4	鹿児島 末吉	1	13,280	0.0	1	1
194	4	鹿児島 財部	2	12,115	10.3	7	1
195	4	三菱UFJ 福岡	2	11,436	67.1	1	1
196	4	西日本 鹿児島	1	10,040	83.4	1	1
197	4	宮銀 福岡	1	9,941	91.0	1	1
198	4	宮崎太陽 南鹿児島	1	7,840	84.5	1	1
199	4	鹿児島 隼人	1	5,940	84.3	1	1
200	4	西日本 鞍手	1	5,660	100.0	1	1

宮崎県中小企業支援ネットワーク主催 合同相談会のご案内



日本の  
ひなた  
宮崎県

宮崎県中小企業支援ネットワーク主催

# 合同相談会



県内事業者を対象に、  
ヒト・モノ・カネ等経営課題に  
係る相談会を開催します。  
**参加費無料**で事業者ごと個  
別ご相談に対応しますので安  
心してご参加ください。

**開催日時** 令和7年7月24日(木) 1事業者1時間程度  
※相談時間についてはお申し込み後にご案内します。

**会 場** 日向市中央公民館レクリエーション室  
(住所) 〒883-0046 日向市中町1-31

**申込方法** ・事業者の方は可能な限り支援を受けている職員の方に  
同席いただきたいため、お取引のある金融機関また  
は商工団体に参加したい旨をお申し出ください。  
・**先着3事業者のみ、完全予約制**のため枠が埋まり次第  
受付終了しますのでお早めにお申し込みください。  
(※守秘義務遵守)

こちらの二次元コードからお申込みください。



**〈相談対応機関〉**

<p>宮崎県よろず支援拠点</p> <p>・売上拡大 ・経営改善等経営に関する各 種相談</p>	<p>宮崎県事業承継・ 引継ぎ支援センター</p> <p>・事業承継(親族内、役員、第 三者承継)に関する各種相談 ・経営者保証解除支援</p>	<p>宮崎県信用保証協会</p> <p>・資金繰りや金融調整に関する 各種相談 ・専門家派遣に関する相談</p>
--	--	--

**その他開催予定** ・10月2日(木)日南市  
・11月6日(木)宮崎市

≪事務局≫宮崎県 商工政策課 経営金融支援室・宮崎県信用保証協会 経営支援部  
≪お問い合わせ先≫0985-89-0022(宮崎県信用保証協会 経営支援部)  
≪後援≫日向市

二次元コードをクリックすると申込フォームが表示されますので、ご活用ください。

本件に関するお問い合わせ … 経営支援部 経営支援課 TEL：0985-89-0022