保証月報

2022
10
令和4年9月現在

CREDIT GUARANTEE CORP. OF MIYAZAKI
宮崎県信用保証協会

CONTENTS

令和４年９月　主要業務概況 …… 1

令和４年度保証動向 …… 1

保証状況

1　金額別 …… 2

2　期間別 …… 2

3　資金使途別 …… 3

4　新規・継続別 …… 3

5　制度別 …… 4 ～ 5

6　金融機関別 …… 6 ～ 7

7　市町村別 …… 8

8　業種別 …… 9

グラフ（保証承諾額・保証債務残高・代位弁済額）…… 10

Ranking …… 11 ～ 13

～ information ～ …… 14 ～ 16

保証月報をご覧いただくにあたってのご注意

◆個々の金額は、円単位の数字を百円単位で四捨五入し千円単位に直したものです。
そのため、個々の金額の合計が、合計の金額にならない場合があります。

◆構成比の数字は、小数点第三位を四捨五入したものです。そのため、個々の構成比の合計がちょうど１００％にならない場合があります。

◆保証状況につきましては、保証決定後の保証内容変更に伴い、表示される内容が変動することがあります。

なお、ご不明な点、お問い合わせ等がありましたら、総務部までご連絡下さい。

令和４年９月　主要業務概況

（単位：千円，％）

区　分	当月中				当月末			
	件数	金額	対前年比 件数	対前年比 金額	件数	金額	対前年比 件数	対前年比 金額
保証申込	909	10,189,230	276.3	433.9	3,044	30,865,127	168.5	255.4
保証承諾	750	7,355,940	243.5	388.4	2,614	22,704,951	140.6	171.8
保証債務残高	－	－	－	－	23,462	215,866,913	102.6	95.0
代位弁済（元利）	21	132,854	420.0	334.7	66	534,625	212.9	179.8
求償権残高	－	－	－	－	132	938,911	133.3	232.2

令和４年度　保証動向

（単位：千円，％）

区分／月別	保証承諾						保証債務残高						
	前年度			当年度			前年度			当年度			
	件数	金額	前年比	件数	金額	前年比	件数	金額	前年比	企業数	件数	金額	前年比
4	385	3,935,808	31.0	231	1,558,534	39.6	22,783	233,935,591	269.3	14,449	22,956	217,435,971	92.9
5	243	1,618,653	4.7	267	1,807,500	111.7	22,792	232,848,833	213.8	14,447	22,937	215,539,197	92.6
6	338	2,088,470	5.7	350	2,196,590	105.2	22,800	231,304,024	159.4	14,468	22,956	213,902,240	92.5
7	297	1,864,222	7.4	364	3,189,577	171.1	22,803	229,729,363	137.5	14,489	22,978	212,465,797	92.5
8	288	1,810,834	10.5	652	6,596,810	364.3	22,833	228,462,163	125.0	14,512	23,177	213,692,105	93.5
9	308	1,894,150	11.0	750	7,355,940	388.4	22,873	227,166,505	115.3	14,563	23,462	215,866,913	95.0
上期計	1,859	13,212,137	9.2	2,614	22,704,951	171.8	－	－	－	－	－	－	－
10	269	1,803,540	19.5				22,857	225,697,774	109.9				
11	318	2,241,235	25.5				22,938	224,813,201	106.9				
12	375	2,489,030	20.3				22,965	223,721,772	102.6				
1	249	1,698,620	27.8				22,980	222,071,832	99.1				
2	319	1,847,290	25.1				22,994	221,042,790	97.7				
3	386	2,484,788	18.1				22,976	219,303,049	94.6				
下期計	1,916	12,564,503	21.9				－	－	－	－	－	－	－
累　計	3,775	25,776,640	12.8	2,614	22,704,951	171.8	－	－	－	－	－	－	－

（単位：千円，％）

区分／月別	代位弁済額（元利）						対債務者回収（元本）					
	前年度			当年度			前年度			当年度		
	件数	金額	前年比	件数	金額	前年比	件数	金額	前年比	件数	金額	前年比
4	5	27,199	18.4	6	23,440	86.2	4	25,400	55.6	2	10,273	40.4
5	8	75,575	60.2	8	131,840	174.4	9	38,518	132.2	5	37,282	96.8
6	2	36,206	200.7	4	6,602	18.2	3	25,706	62.7	4	26,793	104.2
7	6	35,599	26.4	9	38,267	107.5	8	23,696	52.4	1	24,169	102.0
8	5	83,039	87.5	18	201,622	242.8	5	58,804	314.6	3	31,617	53.8
9	5	39,694	314.8	21	132,854	334.7	1	19,202	87.3	5	32,994	171.8
上期計	31	297,313	55.7	66	534,625	179.8	30	191,327	94.8	20	163,127	85.3
10	12	135,210	124.9				7	23,341	67.0			
11	6	113,345	111.4				4	16,067	118.7			
12	13	45,917	175.8				3	36,409	83.7			
1	9	117,786	4065.3				7	49,267	211.3			
2	19	243,369	1209.7				2	11,474	46.8			
3	12	77,475	1745.2				9	43,138	125.7			
下期計	71	733,101	278.1				32	179,697	103.2			
累　計	102	1,030,414	129.3	66	534,625	179.8	62	371,024	98.7	20	163,127	85.3

保　証　状　況

1．金額別

（単位：千円，％）

区分 / 金額	当月中 件数	当月中 金額	当月中 構成比	当月中 前年比	年度中累計 件数	年度中累計 金額	年度中累計 構成比	年度中累計 前年比
1,000 千円以下	55	47,550	0.65	144.7	195	171,760	0.76	117.7
1,000 千円超　2,000 千円以下	79	140,680	1.91	127.2	331	591,780	2.61	115.7
2,000 千円超　3,000 千円以下	84	236,510	3.22	167.5	401	1,141,560	5.03	122.7
3,000 千円超　5,000 千円以下	136	615,970	8.37	209.7	501	2,261,510	9.96	123.1
5,000 千円超　10,000 千円以下	191	1,646,030	22.38	319.0	631	5,435,067	23.94	145.3
10,000 千円超　15,000 千円以下	53	702,200	9.55	587.6	151	2,034,800	8.96	228.6
15,000 千円超　20,000 千円以下	57	1,095,750	14.90	805.7	144	2,763,850	12.17	180.9
20,000 千円超　30,000 千円以下	88	2,538,250	34.51	2917.5	228	6,570,894	28.94	586.2
30,000 千円超　50,000 千円以下	6	253,000	3.44	55.3	23	953,860	4.20	57.7
50,000 千円超　60,000 千円以下	0	0	-	-	1	60,000	0.26	8.5
60,000 千円超　70,000 千円以下	0	0	-	-	4	275,000	1.21	423.1
70,000 千円超　80,000 千円以下	1	80,000	1.09	-	2	160,000	0.70	200.0
80,000 千円超　100,000 千円以下	0	0	-	-	0	0	-	-
100,000 千円超　150,000 千円以下	0	0	-	-	2	284,870	1.25	-
150,000 千円超	0	0	-	-	0	0	-	-
合　計	750	7,355,940	100.00	388.4	2,614	22,704,951	100.00	171.8
平均保証承諾額	9,808 千円				8,686 千円			

2．期間別

（単位：千円，％）

区分 / 期間	当月中 件数	当月中 金額	当月中 構成比	当月中 前年比	年度中累計 件数	年度中累計 金額	年度中累計 構成比	年度中累計 前年比
3ヵ月以下	9	53,570	0.73	238.1	32	164,720	0.73	80.5
3ヵ月超　6ヵ月以下	14	86,900	1.18	98.8	60	409,740	1.80	92.0
6ヵ月超　1ヵ年以下	44	548,410	7.46	98.8	301	3,121,370	13.75	103.3
1ヵ年超　2ヵ年以下	35	200,300	2.72	78.2	198	1,098,050	4.84	120.1
2ヵ年超　3ヵ年以下	52	558,170	7.59	3271.8	118	1,003,260	4.42	693.7
3ヵ年超　4ヵ年以下	9	43,200	0.59	257.8	30	148,750	0.66	148.6
4ヵ年超　5ヵ年以下	102	840,310	11.42	435.8	355	2,316,070	10.20	190.3
5ヵ年超　7ヵ年以下	175	1,078,670	14.66	206.1	756	4,379,020	19.29	149.9
7ヵ年超　10ヵ年以下	306	3,856,410	52.43	2137.7	725	9,168,897	40.38	257.2
10ヵ年超	4	90,000	1.22	214.3	39	895,074	3.94	131.8
合　計	750	7,355,940	100.00	388.4	2,614	22,704,951	100.00	171.8
平均保証期間	81.5 ヶ月				73.1 ヶ月			

3．資金使途別

（単位：千円，％）

区分 / 資金使途	当月中				年度中累計			
	件数	金額	構成比	前年比	件数	金額	構成比	前年比
運転	656	6,795,790	92.39	451.8	2,048	19,395,701	85.42	185.3
設備	37	200,850	2.73	129.2	267	1,258,390	5.54	128.3
運転・設備	57	359,300	4.88	153.1	299	2,050,860	9.03	116.1
合計	**750**	**7,355,940**	**100.00**	**388.4**	**2,614**	**22,704,951**	**100.00**	**171.8**

4．新規・継続別

（単位：千円，％）

区分 / 新規・継続	当月中				年度中累計			
	件数	金額	構成比	前年比	件数	金額	構成比	前年比
新規	107	721,700	9.81	306.7	421	2,414,480	10.63	121.9
継続	643	6,634,240	90.19	399.9	2,193	20,290,471	89.37	180.7
合計	**750**	**7,355,940**	**100.00**	**388.4**	**2,614**	**22,704,951**	**100.00**	**171.8**

5．制度別

区分	制度	保証承諾 当月中 件数	前年比	金額	前年比	年度中累計 件数	前年比	金額	前年比
県制度	創業新分野進出資金	7	700.0	47,000	1175.0	26	185.7	266,800	329.4
	経営安定・事業再生資金	51	121.4	641,610	95.9	264	122.8	2,975,287	113.6
	事業拡大資金	1	50.0	9,000	77.6	8	66.7	91,180	62.8
	金融機関提案型資金	0	0.0	0	0.0	2	20.0	13,000	21.2
	緊急経営対策資金(SN･危機関連)	6	50.0	64,500	117.9	16	48.5	167,500	80.6
	緊急経営対策資金(コロナ緊急対策貸付)	0	-	0	-	0	-	0	-
	緊急経営対策資金(コロナ対応資金)	0	-	0	-	0	0.0	0	0.0
	緊急経営対策資金(原油･原材料高対策)	413	-	5,183,230	-	834	-	11,047,494	-
	旧制度（平成19年度以前）	0	-	0	-	0	-	0	-
	小計	478	796.7	5,945,340	794.0	1,150	228.2	14,561,261	232.6
市町制度	宮崎市	79	111.3	352,320	148.0	392	110.1	1,641,420	124.6
	都城市	27	108.0	96,200	98.4	127	97.7	500,030	92.1
	延岡市	35	205.9	149,970	192.7	160	148.1	649,240	152.9
	日南市	13	130.0	59,860	169.3	55	103.8	195,260	85.4
	小林市	8	88.9	25,000	113.6	32	88.9	119,970	94.2
	日向市	11	73.3	45,730	93.7	47	97.9	219,450	105.4
	串間市	4	400.0	14,600	294.9	14	107.7	59,550	138.2
	西都市	6	200.0	15,510	189.8	28	90.3	111,250	84.1
	えびの市	3	100.0	9,590	195.7	12	120.0	26,980	100.0
	三股町	2	66.7	7,300	61.9	23	127.8	59,960	106.1
	高原町	2	200.0	6,000	400.0	7	700.0	21,470	1431.3
	国富町	4	133.3	12,900	104.0	15	100.0	41,220	88.9
	綾町	0	0.0	0	0.0	2	200.0	6,350	317.5
	高鍋町	4	-	11,470	-	16	400.0	36,030	758.5
	新富町	1	25.0	2,000	28.6	11	157.1	31,400	191.0
	木城町	1	-	2,400	-	4	66.7	7,800	36.4
	川南町	2	100.0	7,000	333.3	10	71.4	27,500	88.9
	都農町	2	-	1,600	-	9	-	25,100	-
	門川町	3	300.0	13,500	540.0	18	200.0	55,470	198.3
	高千穂町	1	25.0	500	5.0	7	70.0	19,200	94.8
	日之影町	1	100.0	1,500	30.0	3	60.0	8,600	45.3
	五ヶ瀬町	0	-	0	-	4	200.0	10,920	182.0
	小計	209	120.1	834,950	141.0	996	113.6	3,874,170	117.2
協会制度	経営安定関連	2	-	29,150	-	3	60.0	44,150	92.9
	当座貸越	6	75.0	142,000	76.8	25	96.2	503,500	147.2
	カードローン	11	78.6	45,000	109.8	81	92.0	420,000	103.2
	提携カードローン	5	35.7	9,500	29.7	17	44.7	37,200	39.2
	ＳＳ連携カードローン	9	900.0	20,000	666.7	56	2800.0	113,300	1888.3
	信金５カードローン	0	0.0	0	0.0	5	45.5	15,800	33.6
	税理士会短期	15	71.4	94,500	65.4	172	84.3	1,116,600	83.3
	事業承継特別保証	0	-	0	-	0	-	0	-
	流動資産	0	-	0	-	0	-	0	-
	伴走支援型特別保証	0	0.0	0	0.0	3	23.1	18,000	23.4
	事業再生計画実施関連保証(感染症対応型)	0	-	0	-	1	-	134,870	-
	その他	2	100.0	30,500	762.5	10	200.0	94,350	916.0
	小計	50	78.1	370,650	85.3	373	95.2	2,497,770	105.3
	一般	13	130.0	205,000	172.7	95	110.5	1,771,750	139.0
合計		750	243.5	7,355,940	388.4	2,614	140.6	22,704,951	171.8

（単位：千円，％）

当月末保証債務残高				代位弁済 年度中累計			
件数	前年比	金額	前年比	件数	前年比	金額	前年比
449	103.9	3,176,910	95.3	0	-	0	-
1,458	100.6	11,011,167	98.0	5	71.4	72,786	118.6
432	99.8	3,354,628	88.3	2	-	25,910	-
111	91.7	741,445	82.7	0	-	0	-
183	102.8	1,497,960	103.4	2	200.0	20,880	117.6
2,704	97.7	44,224,328	87.5	7	350.0	75,330	163.3
9,095	98.2	99,123,318	89.7	20	250.0	88,530	141.2
614	-	8,143,673	-	0	-	0	-
43	81.1	360,196	55.2	1	-	6,280	-
15,089	102.7	171,633,625	94.1	37	205.6	289,716	154.2
2,292	110.8	6,250,275	116.9	9	225.0	20,687	93.6
899	101.8	2,268,738	101.3	1	33.3	1,234	8.3
749	107.6	2,002,359	112.9	1	-	526	-
341	100.3	828,757	105.6	1	-	489	-
260	99.2	588,896	98.5	1	-	8,641	-
333	103.4	1,046,047	108.0	1	-	1,758	-
84	123.5	222,115	134.2	0	-	0	-
144	105.1	395,568	110.5	0	0.0	0	0.0
43	119.4	62,747	105.0	0	-	0	-
122	108.0	229,172	105.8	0	-	0	-
14	233.3	30,844	371.2	0	-	0	-
69	116.9	133,148	123.5	0	-	0	-
15	88.2	32,357	137.9	0	-	0	-
53	135.9	85,789	132.0	0	-	0	-
52	113.0	79,403	112.3	0	-	0	-
34	97.1	62,457	88.6	0	-	0	-
53	126.2	95,740	128.5	0	-	0	-
8	-	23,887	-	0	-	0	-
64	133.3	141,750	135.9	1	-	2,094	-
76	116.9	133,259	118.1	0	-	0	-
13	92.9	25,526	81.6	0	-	0	-
5	166.7	12,546	189.4	0	-	0	-
5,723	108.0	14,751,379	111.9	15	187.5	35,429	93.6
49	90.7	695,307	84.9	1	50.0	16,555	30.7
99	97.1	1,650,680	98.0	0	-	0	-
321	93.6	1,634,994	90.9	1	-	3,007	-
149	84.7	318,524	84.0	1	-	1,386	-
252	81.0	551,454	79.3	0	-	0	-
56	109.8	206,826	102.8	0	-	0	-
322	77.4	2,197,116	78.3	2	200.0	12,140	123.3
0	-	0	-	0	-	0	-
4	100.0	227,600	76.9	0	-	0	-
32	266.7	250,896	352.1	0	-	0	-
1	-	134,870	-	0	-	0	-
49	94.2	616,530	81.5	0	0.0	0	0.0
1,334	87.7	8,484,798	89.3	5	125.0	33,089	50.8
1,316	97.0	20,997,111	95.2	9	900.0	176,391	2738.6
23,462	**102.6**	**215,866,913**	**95.0**	**66**	**212.9**	**534,625**	**179.8**

6．金融機関別

区分 / 金融機関	保証承諾 当月中 件数	保証承諾 当月中 金額	保証承諾 年度中累計 件数	保証承諾 年度中累計 金額	前年比 件数	前年比 金額	当月末保証債務残高 件数	当月末保証債務残高 構成比
宮崎銀行	377	4,067,350	1,045	10,440,251	179.2	203.8	10,093	43.02
鹿児島銀行	24	279,500	106	1,190,890	93.0	106.7	1,472	6.27
大分銀行	0	0	7	61,900	116.7	129.0	65	0.28
肥後銀行	1	10,000	4	70,000	133.3	200.0	22	0.09
福岡銀行	2	50,000	2	50,000	50.0	58.8	45	0.19
西日本シティ銀行	17	187,300	85	1,173,630	160.4	164.6	827	3.52
小計	421	4,594,150	1,249	12,986,671	163.7	182.4	12,524	53.38
宮崎太陽銀行	187	1,760,550	703	5,954,570	143.2	190.5	4,994	21.29
南日本銀行	10	154,000	26	315,760	152.9	287.1	253	1.08
小計	197	1,914,550	729	6,270,330	143.5	193.7	5,247	22.36
宮崎第一信用金庫	40	242,190	222	1,165,670	102.8	112.4	2,190	9.33
延岡信用金庫	38	288,120	140	919,530	119.7	162.0	1,231	5.25
高鍋信用金庫	44	253,180	240	1,149,400	108.1	112.2	2,058	8.77
小計	122	783,490	602	3,234,600	108.5	123.0	5,479	23.35
宮崎県南部信用組合	2	5,600	6	13,100	100.0	90.4	45	0.19
熊本県信用組合	8	58,150	26	173,250	113.0	98.6	114	0.49
全国信用組合連合会	0	0	0	0	-	-	0	-
小計	10	63,750	32	186,350	110.3	98.0	159	0.68
みずほ銀行	0	0	0	0	-	-	18	0.08
三菱UFJ銀行	0	0	1	15,000	-	-	4	0.02
三井住友銀行	0	0	0	0	-	-	0	-
小計	0	0	1	15,000	-	-	22	0.09
商工組合中央金庫	0	0	1	12,000	25.0	33.7	31	0.13
日本政策金融公庫	0	0	0	0	-	-	0	-
小計	0	0	1	12,000	25.0	33.7	31	0.13
合計	750	7,355,940	2,614	22,704,951	140.6	171.8	23,462	100.00

（単位：千円，％）

当月末保証債務残高			代位弁済								
			当月中		年度中累計					代位弁済率(B)/(A)	
金額(A)	前年比	構成比	件数	金額	件数	前年比	金額(B)	前年比	構成比	当月末	前年同期
112,329,724	94.1	52.04	8	67,510	32	320.0	310,274	273.4	58.04	0.28	0.10
16,533,697	93.8	7.66	0	0	0	0.0	0	-	-	-	0.06
742,979	94.7	0.34	0	0	0	-	0	-	-	-	-
291,304	97.1	0.13	0	0	0	-	0	-	-	-	-
763,842	80.7	0.35	0	0	0	0.0	0	-	-	-	0.33
10,889,826	91.4	5.04	3	17,805	9	225.0	125,070	315.8	23.39	1.15	0.33
141,551,372	93.8	65.57	11	85,315	41	256.3	435,344	262.2	81.43	0.31	0.11
41,138,156	99.2	19.06	7	40,876	15	250.0	76,266	148.5	14.27	0.19	0.12
2,233,772	96.6	1.03	0	0	0	-	0	-	-	-	-
43,371,928	99.1	20.09	7	40,876	15	250.0	76,266	148.5	14.27	0.18	0.12
11,435,128	96.4	5.30	0	0	1	50.0	1,234	4.1	0.23	0.01	0.25
8,106,059	92.3	3.76	0	0	2	66.7	1,522	9.2	0.28	0.02	0.19
10,018,158	96.9	4.64	3	6,664	7	350.0	20,259	120.9	3.79	0.20	0.16
29,559,345	95.4	13.69	3	6,664	10	142.9	23,015	36.3	4.30	0.08	0.20
131,884	88.1	0.06	0	0	0	-	0	-	-	-	-
671,044	102.6	0.31	0	0	0	-	0	-	-	-	-
0	-	-	0	0	0	-	0	-	-	-	-
802,928	99.9	0.37	0	0	0	-	0	-	-	-	-
328,105	87.2	0.15	0	0	0	0.0	0	-	-	-	2.67
25,799	103.7	0.01	0	0	0	-	0	-	-	-	-
0	-	-	0	0	0	-	0	-	-	-	-
353,904	88.3	0.16	0	0	0	0.0	0	-	-	-	2.50
227,437	77.5	0.11	0	0	0	0.0	0	-	-	-	2.19
0	-	-	0	0	0	-	0	-	-	-	-
227,437	77.5	0.11	0	0	0	0.0	0	-	-	-	2.19
215,866,913	95.0	100.00	21	132,854	66	212.9	534,625	179.8	100.00	0.25	0.13

7．市町村別

（単位：千円，％）

区分 / 市町村	保証承諾 当月中 件数	保証承諾 当月中 金額	保証承諾 年度中累計 件数	保証承諾 年度中累計 金額	保証承諾 前年比 件数	保証承諾 前年比 金額	当月末保証債務残高 件数	当月末保証債務残高 金額	当月末保証債務残高 前年比 件数	当月末保証債務残高 前年比 金額
宮崎市	304	2,807,460	1,016	8,664,150	128.1	136.8	9,339	89,531,880	102.7	95.0
都城市	135	1,686,980	407	4,331,683	172.5	248.3	3,575	33,726,458	102.4	95.0
延岡市	91	771,770	349	2,767,440	158.6	209.7	2,911	26,427,680	102.2	93.1
日南市	32	409,510	108	1,017,614	138.5	209.7	1,084	9,318,206	98.1	94.0
小林市	15	112,000	53	377,970	85.5	93.0	776	6,222,351	99.6	92.8
日向市	47	442,300	169	1,558,720	147.0	175.9	1,383	13,350,449	103.4	97.4
串間市	9	43,600	31	216,550	140.9	210.0	335	2,733,074	100.6	92.7
西都市	12	100,510	50	431,250	92.6	106.5	554	4,854,069	102.0	92.6
えびの市	5	47,090	25	172,480	119.0	177.9	225	1,700,558	101.8	90.3
市計	650	6,421,220	2,208	19,537,857	137.9	165.8	20,182	187,864,725	102.2	94.6
三股町	18	220,800	69	450,780	209.1	249.8	495	3,652,732	103.6	92.2
高原町	4	27,300	16	134,670	400.0	1171.0	168	1,773,194	106.3	97.7
国富町	12	74,400	48	354,020	192.0	279.7	374	3,556,967	105.4	101.1
綾町	5	29,200	14	91,050	466.7	1214.0	118	919,310	100.9	93.7
高鍋町	10	90,470	43	285,730	187.0	213.9	413	3,076,322	103.8	98.5
新富町	11	118,000	36	298,400	124.1	156.3	304	2,363,181	103.1	93.8
西米良村	0	0	2	45,000	100.0	264.7	22	309,396	104.8	99.8
木城町	4	33,950	15	116,664	100.0	135.5	124	892,753	104.2	103.7
川南町	7	72,000	26	197,390	100.0	174.5	301	2,932,147	106.0	96.5
都農町	3	6,600	20	69,300	153.8	89.2	158	1,270,700	108.2	96.0
門川町	16	180,000	67	730,970	171.8	348.1	406	3,873,676	108.0	103.6
諸塚村	0	0	0	0	0.0	0.0	6	109,707	100.0	94.8
椎葉村	1	3,000	5	21,700	166.7	173.6	28	370,613	96.6	101.8
美郷町	0	0	6	36,700	150.0	183.3	46	449,564	102.2	99.0
高千穂町	5	30,500	19	125,200	105.6	180.8	211	1,506,078	108.8	99.7
日之影町	3	38,500	11	161,600	100.0	187.9	58	527,699	100.0	96.8
五ヶ瀬町	1	10,000	9	47,920	112.5	60.7	48	418,149	104.3	85.9
町村計	100	934,720	406	3,167,094	157.4	221.4	3,280	28,002,187	105.0	97.7
県外	0	0	0	0	-	-	0	0	-	-
合計	**750**	**7,355,940**	**2,614**	**22,704,951**	**140.6**	**171.8**	**23,462**	**215,866,913**	**102.6**	**95.0**

8．業種別

（単位：千円，％）

区分 / 業種	保証承諾 当月中 件数	保証承諾 当月中 金額	保証承諾 年度中累計 件数	保証承諾 年度中累計 金額	保証承諾 年度中累計 前年比	保証承諾 年度中累計 構成比	当月末保証債務残高 件数	当月末保証債務残高 金額	当月末保証債務残高 前年比	当月末保証債務残高 構成比	代位弁済 年度中累計 件数	代位弁済 年度中累計 金額	代位弁済 年度中累計 前年比	代位弁済 年度中累計 構成比
製造業	95	1,072,100	298	3,041,133	230.3	13.39	2,497	27,792,121	95.3	12.87	7	69,359	70.2	12.97
食料品工業	29	393,100	96	1,323,073	229.9	5.83	715	9,953,883	100.0	4.61	1	8,720	55.2	1.63
繊維品工業	2	26,000	5	67,000	1116.7	0.30	60	813,648	97.7	0.38	0	0	-	-
木材木製品工業	4	63,000	17	246,900	230.7	1.09	210	3,108,396	89.0	1.44	0	0	-	-
家具建具工業	8	73,700	20	121,500	802.0	0.54	142	1,014,015	95.0	0.47	0	0	-	-
紙工業	1	15,000	3	25,500	-	0.11	14	148,908	87.3	0.07	0	0	-	-
印刷製本業	7	60,500	14	133,370	100.3	0.59	157	1,657,756	94.2	0.77	0	0	0.0	-
化学工業	2	34,000	2	34,000	-	0.15	13	195,131	113.2	0.09	0	0	-	-
石油石炭工業	0	0	0	0	-	-	0	0	-	-	0	0	-	-
ゴム工業	1	14,000	3	54,000	120.3	0.24	60	998,681	92.2	0.46	4	26,445	-	4.95
皮革工業	0	0	0	0	-	-	2	2,715	35.3	0.00	1	4,001	-	0.75
窯業	1	10,000	9	98,400	345.3	0.43	66	932,665	97.3	0.43	0	0	-	-
機械工業	8	137,000	23	250,500	612.8	1.10	188	2,298,543	87.9	1.06	0	0	-	-
電気機器工業	2	42,000	6	102,000	154.5	0.45	54	764,371	99.5	0.35	1	30,192	-	5.65
車輌工業	2	10,000	2	10,000	-	0.04	12	221,382	87.5	0.10	0	0	-	-
船舶工業	1	7,000	5	31,870	1274.8	0.14	30	148,679	113.2	0.07	0	0	-	-
金属工業	9	96,500	29	257,100	264.5	1.13	193	2,021,754	95.1	0.94	0	0	-	-
その他の工業	18	90,300	64	285,920	140.1	1.26	581	3,511,595	93.2	1.63	0	0	-	-
農林漁業	18	188,310	56	535,654	211.3	2.36	376	3,791,900	95.2	1.76	3	28,802	129.2	5.39
鉱業	2	40,000	3	110,000	2200.0	0.48	20	388,853	101.9	0.18	0	0	-	-
建設業	223	2,464,780	745	6,468,000	196.3	28.49	5,034	44,184,491	94.8	20.47	12	30,028	428.6	5.62
卸売業	58	839,860	225	3,043,850	189.2	13.41	2,021	26,606,328	93.0	12.33	14	252,583	751.9	47.24
小売業	111	862,700	384	2,801,180	158.6	12.34	3,454	26,685,911	96.1	12.36	9	18,920	30.0	3.54
飲食業	77	379,400	230	998,520	100.4	4.40	2,581	14,297,378	95.6	6.62	7	16,397	473.6	3.07
運送倉庫業	31	495,450	96	1,429,150	334.4	6.29	568	8,907,565	102.7	4.13	0	0	0.0	-
サービス業	114	717,700	457	3,081,114	117.4	13.57	4,864	44,705,948	95.3	20.71	11	60,533	162.0	11.32
不動産業	18	266,940	94	1,028,850	149.0	4.53	1,108	11,592,283	94.7	5.37	1	56,477	-	10.56
その他の産業	3	28,700	26	167,500	74.0	0.74	939	6,914,135	88.0	3.20	2	1,526	-	0.29
合計	750	7,355,940	2,614	22,704,951	171.8	100.00	23,462	215,866,913	95.0	100.00	66	534,625	179.8	100.00

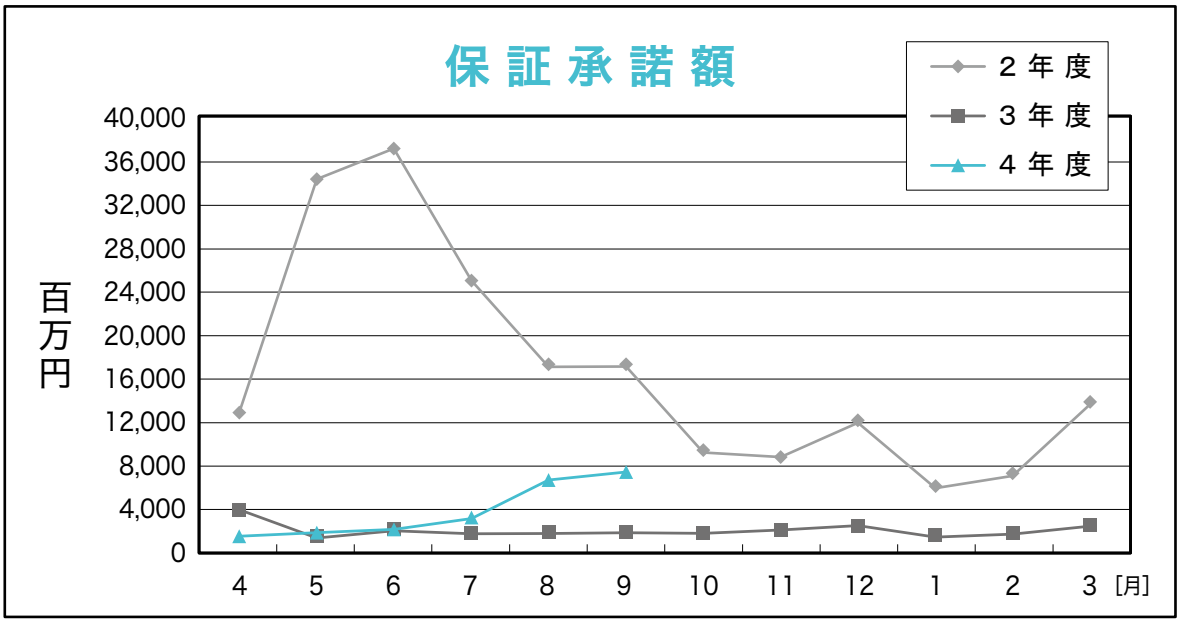
保証承諾額
2年度
3年度
4年度
百万円
40,000
36,000
32,000
28,000
24,000
20,000
16,000
12,000
8,000
4,000
0
4 5 6 7 8 9 10 11 12 1 2 3 [月]

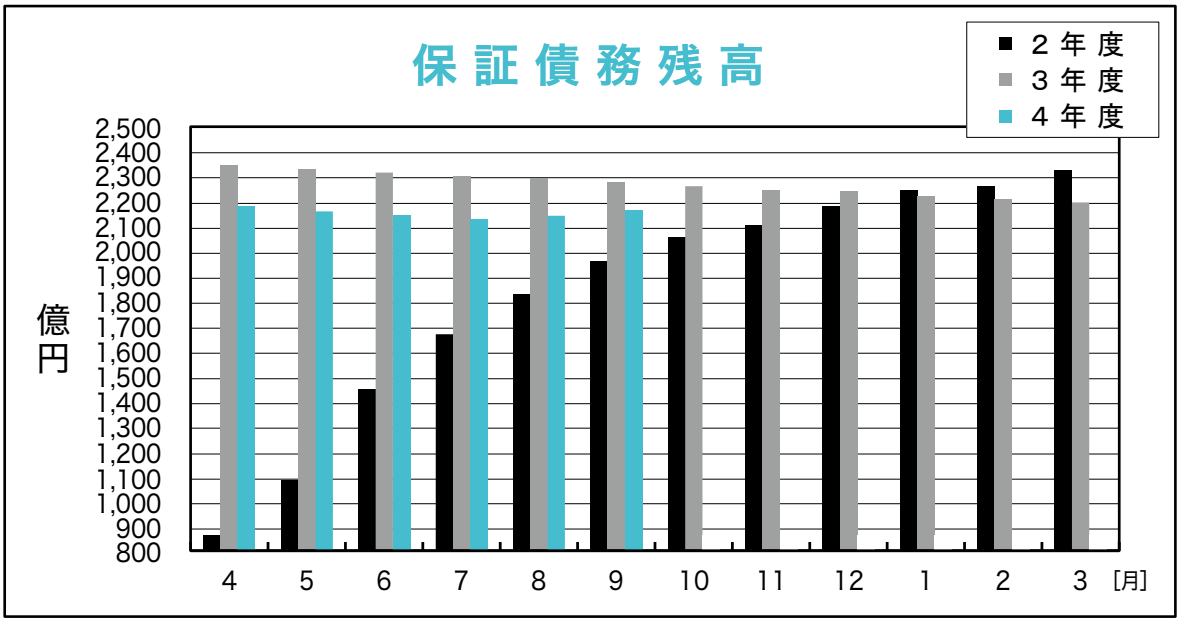
保証債務残高
2年度
3年度
4年度
億円
2,500
2,400
2,300
2,200
2,100
2,000
1,900
1,800
1,700
1,600
1,500
1,400
1,300
1,200
1,100
1,000
900
800
4 5 6 7 8 9 10 11 12 1 2 3 [月]

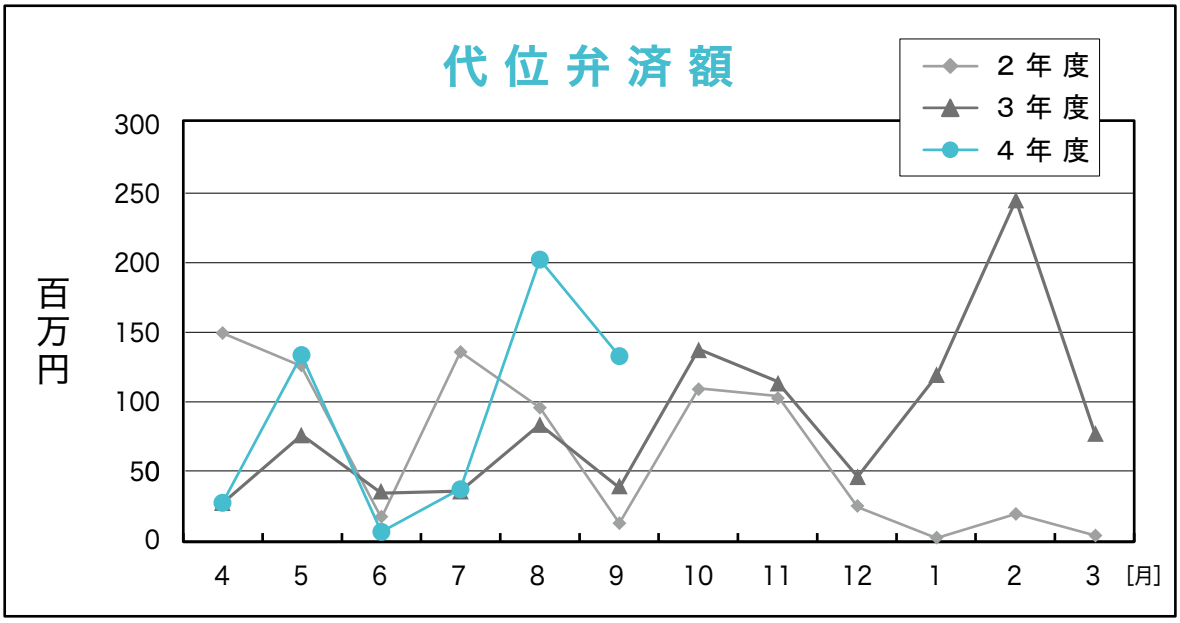
代位弁済額
2年度
3年度
4年度
百万円
300
250
200
150
100
50
0
4 5 6 7 8 9 10 11 12 1 2 3 [月]

RANKING

～ 令和４年９月　保証承諾（金額別）上位１００店舗 ～

（単位：千円，％）

順位	金融機関名		保証承諾額		
			件数	金　額	前年比
1	西日本	宮崎	60	897,330	214.0
2	宮銀	都城	43	648,350	446.3
3	宮崎太陽	日向	47	513,400	359.0
4	宮銀	都城北	30	460,000	247.1
5	宮銀	門川	33	400,970	569.0
6	宮銀	延岡	39	396,200	227.8
7	宮銀	本店	24	384,974	227.1
8	鹿児島	都城	23	369,500	272.3
9	鹿児島	宮崎	34	357,000	64.4
10	宮銀	鷹尾	32	340,253	240.7
11	宮崎太陽	青葉町	34	328,800	247.0
12	宮銀	油津	24	324,450	239.6
13	宮銀	橘通	38	315,100	54.6
14	宮崎太陽	花ケ島	31	311,500	200.1
15	宮銀	大工町	15	308,800	260.2
16	宮崎太陽	延岡	27	306,600	393.1
17	南日本	都城	20	283,780	469.1
18	宮銀	日向	33	281,380	166.5
19	宮銀	大塚中央	28	269,580	117.5
20	宮銀	妻ケ丘	18	265,500	143.0
21	宮銀	日向東	14	256,600	191.8
22	宮銀	三股	25	255,370	202.7
23	宮崎太陽	本店	29	248,620	104.9
24	宮銀	高崎	25	248,000	675.7
25	宮銀	谷頭	25	239,790	341.3
26	宮崎太陽	南	17	238,000	841.0
27	宮崎太陽	都城	24	232,800	314.6
28	宮銀	都北町	26	232,630	642.6
29	宮崎太陽	大塚	27	218,500	289.4
30	宮銀	佐土原	19	215,400	138.1
31	宮銀	恒富	15	213,770	308.9
32	宮銀	高城	28	209,230	270.6
33	鹿児島	小林	15	207,800	162.3
34	宮崎太陽	住吉	19	207,300	389.7
35	宮崎太陽	佐土原	19	205,000	127.2
36	宮銀	出北	25	201,850	507.2
37	宮銀	西都	24	196,660	362.2
38	宮崎太陽	門川	23	194,000	260.4
39	宮銀	赤江	18	193,880	393.3
40	延岡信金	北	24	193,200	220.0
41	延岡信金	西階	29	192,900	262.6
42	宮銀	高鍋	19	187,894	206.5
43	宮崎太陽	平和台	27	182,050	642.2
44	宮銀	柳丸	19	181,200	141.6
45	宮銀	国富	25	178,220	281.2
46	宮銀	吾田	17	176,370	674.2
47	宮崎太陽	南延岡	17	173,750	147.2
48	熊本信組	高千穂	26	173,250	98.6
49	西日本	都城	13	170,300	107.4
50	宮銀	平和台	25	163,860	179.7
51	宮崎太陽	国富	11	162,200	1351.7
52	延岡信金	駅前	22	158,010	347.7
53	宮銀	祇園町	17	156,500	366.5
54	宮銀	南延岡	14	151,860	1380.5
55	宮銀	田野	16	149,000	283.3
56	宮崎太陽	北	16	141,000	58.4
57	宮銀	花ケ島	13	138,000	250.9
58	宮崎太陽	堀川町	23	132,300	145.0
59	宮崎第一	一万城	15	128,200	211.9
60	宮崎太陽	京塚	20	128,100	205.0
61	宮崎太陽	大塚北	17	126,000	183.9
62	宮崎太陽	大工町	16	125,500	109.8
63	鹿児島	日向	13	121,000	106.0
64	宮銀	大島	16	120,290	202.5
65	宮銀	木花	9	116,200	373.6
66	宮崎太陽	串間	12	116,000	393.2
67	宮崎太陽	財光寺	20	114,100	184.0
68	宮銀	東宮崎	19	114,000	149.9
69	宮崎第一	沖水	24	112,550	523.6
70	宮銀	川南	13	112,000	226.7
71	宮崎太陽	田野	10	110,000	244.4
72	宮銀	霧島町	13	107,400	77.2
73	宮銀	飯野	12	106,590	268.6
74	宮崎太陽	清武	13	106,500	121.0
75	西日本	延岡	12	106,000	78.4
76	高鍋信金	日向	14	103,750	217.7
77	宮銀	清武	14	103,700	244.0
78	宮銀	高千穂	13	103,420	284.1
79	宮銀	住吉	11	101,200	144.0
80	高鍋信金	財光寺	11	98,900	130.1
81	宮銀	財光寺	13	98,300	349.8
82	宮崎第一	都城	18	97,080	128.4
83	高鍋信金	宮崎北	20	96,800	175.5
84	宮崎太陽	鷹尾	13	96,100	237.3
85	宮崎太陽	船塚	11	95,200	130.9
86	宮銀	新富	8	93,900	194.8
87	高鍋信金	本店	16	93,750	168.2
88	宮崎太陽	高鍋	17	92,800	618.7
89	宮崎太陽	小林	9	92,600	245.0
90	宮崎第一	祝吉	16	92,420	279.0
91	宮銀	小林	13	92,000	80.5
92	高鍋信金	大工町	12	90,060	79.2
93	宮崎第一	吉村	11	88,570	1342.0
94	宮崎太陽	青島	9	87,700	274.9
95	宮崎太陽	赤江	13	87,200	274.3
96	宮銀	南宮崎	16	86,850	93.9
97	宮銀	宮崎	16	86,320	41.2
98	延岡信金	安賀多	15	86,180	103.6
99	宮銀	高岡	12	85,700	117.6
100	延岡信金	一ケ岡	13	85,040	125.3

◆ 店舗名については略称で表記しております。
◆ 数値については年度内の実績となります。

R A N K I N G

～ 令和４年９月末　保 証 債 務 残 高 （ 金 額 別 ） 店 舗 ～

（単位：千円，％）

順位	3月末グループ	金融機関名	保証債務残高		
			件数	金　額	対3月末伸張率
1	1	西日本　宮崎	436	6,293,264	102.1
2	1	鹿児島　宮崎	496	5,826,283	95.6
3	1	宮銀　本店	370	5,605,249	93.8
4	1	宮銀　都城	331	4,830,326	102.3
5	1	宮銀　橘通	408	4,148,662	96.7
6	1	宮銀　日向	310	4,126,939	97.7
7	1	宮銀　延岡	284	3,991,811	99.5
8	1	鹿児島　都城	322	3,776,236	99.2
9	1	宮銀　小林	321	3,640,449	93.2
10	1	宮銀　油津	299	3,495,725	98.0
11	1	宮崎太陽　本店	316	3,408,099	96.7
12	1	宮銀　大淀	218	3,407,802	91.0
13	2	宮銀　大工町	195	3,206,189	94.8
14	1	宮銀　都城北	255	2,751,616	97.9
15	1	宮銀　鷹尾	278	2,743,900	98.4
16	1	宮銀　大塚中央	244	2,657,795	104.0
17	1	宮銀　日向東	245	2,578,141	100.1
18	1	宮銀　佐土原	246	2,537,660	98.3
19	2	宮銀　宮崎	199	2,491,192	101.5
20	1	宮銀　西都	234	2,490,282	98.5
21	1	宮銀　東宮崎	251	2,457,605	97.1
22	2	西日本　都城	210	2,370,434	87.5
23	1	宮銀　南宮崎	254	2,363,861	95.3
24	2	宮銀　赤江	161	2,276,040	96.5
25	2	宮銀　国富	208	2,251,444	99.9
26	2	宮銀　祇園町	208	2,250,413	95.0
27	2	鹿児島　日向	181	2,236,228	94.0
28	2	西日本　延岡	179	2,201,770	93.4
29	2	宮銀　恒富	179	2,195,442	94.3
30	2	宮銀　門川	167	2,049,891	111.6
31	2	宮崎太陽　延岡	181	2,040,679	98.5
32	2	宮崎太陽　日向	193	2,036,777	108.8
33	2	宮銀　高鍋	188	1,942,374	104.0
34	2	宮銀　住吉	176	1,941,897	95.6
35	2	宮崎太陽　北	170	1,906,182	98.1
36	2	宮崎太陽　都城	186	1,879,789	103.7
37	3	宮銀　都北町	154	1,788,281	101.6
38	2	宮銀　平和台	138	1,720,923	97.8
39	3	鹿児島　延岡	103	1,703,974	95.1
40	2	宮銀　柳丸	160	1,691,227	98.7
41	2	南日本　都城	186	1,691,150	102.8
42	2	宮銀　霧島町	146	1,676,043	95.8
43	2	宮銀　三股	203	1,629,704	100.8
44	2	宮銀　妻ケ丘	175	1,545,412	96.7
45	3	宮銀　川南	123	1,536,568	95.9
46	2	宮銀　高城	188	1,484,077	97.2
47	2	宮銀　清武	125	1,480,518	96.8
48	2	宮崎太陽　花ケ島	166	1,460,397	112.0
49	2	延岡信金　北	178	1,454,556	95.8
50	2	宮銀　吾田	159	1,422,675	94.2
51	3	宮銀　串間	140	1,421,553	87.6
52	2	宮銀　高千穂	142	1,363,356	97.8
53	3	宮銀　大島	128	1,341,508	95.0
54	2	宮崎太陽　青葉町	163	1,333,421	107.5
55	3	宮銀　出北	183	1,333,051	171.1
56	3	宮銀　谷頭	125	1,328,515	104.8
57	2	宮銀　高岡	139	1,308,584	97.6
58	3	宮銀　一の宮	117	1,272,567	98.2
59	3	宮銀　高崎	136	1,268,222	107.7
60	2	宮崎太陽　西都	148	1,267,515	95.4
61	2	宮崎第一　本店	154	1,236,786	96.8
62	3	宮崎太陽　大工町	120	1,210,875	99.8
63	3	宮銀　新富	116	1,165,667	97.8
64	3	宮銀　飯野	112	1,146,920	100.6
65	1	宮崎第一　都城	216	1,138,390	96.1
66	2	鹿児島　日南	124	1,133,925	94.1
67	3	宮崎太陽　南	135	1,122,613	107.5
68	3	宮崎太陽　大塚	141	1,097,864	105.9
69	3	宮崎太陽　都北町	127	1,080,090	93.6
70	2	延岡信金　安賀多	173	1,049,711	96.1
71	2	延岡信金　駅前	153	1,027,496	105.8
72	2	鹿児島　小林	128	1,023,339	100.3
73	2	延岡信金　本店	170	1,016,363	94.4
74	3	延岡信金　西階	150	1,004,769	102.5
75	3	宮崎太陽　財光寺	134	990,700	98.3
76	3	宮銀　都農	90	982,548	97.8
77	3	宮崎太陽　小林	118	980,633	101.2
78	3	宮銀　木花	122	973,001	102.6
79	3	宮崎太陽　住吉	96	968,168	107.6
80	3	宮崎太陽　京塚	126	915,375	98.9
81	3	宮崎太陽　国富	84	913,235	114.0
82	2	高鍋信金　本店	168	903,899	95.4
83	3	宮銀　神宮	81	879,574	93.7
84	2	延岡信金　南延岡	142	877,391	92.5
85	3	宮崎太陽　佐土原	115	867,395	108.0
86	3	宮銀　花ケ島	84	861,264	108.8
87	3	宮崎太陽　門川	119	855,531	107.8
88	3	延岡信金　一ケ岡	132	848,417	95.1
89	3	宮崎太陽　鷹尾	124	847,734	95.6
90	3	宮銀　加納	84	833,689	101.1
91	3	宮銀　財光寺	96	831,870	102.9
92	3	延岡信金　出北	133	827,356	95.3
93	3	宮崎太陽　赤江	84	824,882	101.4
94	3	宮崎太陽　南延岡	100	807,339	106.5
95	3	宮銀　田野	88	804,537	98.1
96	3	宮崎太陽　油津	104	755,592	98.2
97	3	宮崎太陽　高鍋	89	742,045	103.1
98	3	宮崎第一　鷹尾	130	733,920	93.3
99	2	高鍋信金　大工町	136	716,079	103.7
100	3	高鍋信金　新富	118	703,888	94.9

◆グループ分けにつきましては、保証月報［令和３年８月号］の information【中小企業支援表彰について】をご覧下さい。

R A N K I N G

～ 令和４年９月末　保 証 債 務 残 高 （ 金 額 別 ） 店 舗 ～

（単位：千円，％）

順位	3月末グループ	金融機関名	保証債務残高		
			件数	金　額	対3月末伸張率
101	3	宮銀　綾	91	702,001	109.7
102	3	高鍋信金　日向	105	701,403	102.5
103	4	宮銀　高原	62	681,341	101.9
104	3	宮崎太陽　平和台	110	680,067	111.7
105	3	宮崎第一　神宮	115	679,289	88.8
106	3	宮崎太陽　清武	99	676,513	92.3
107	3	宮崎太陽　三股	107	675,769	97.4
108	4	福岡　宮崎	41	673,166	90.2
109	3	宮崎太陽　串間	74	672,744	104.5
110	3	宮崎第一　三股	117	671,632	102.4
111	3	熊本信組　高千穂	114	671,044	109.4
112	4	宮銀　中央市場	71	655,161	97.7
113	3	高鍋信金　川南	131	647,484	97.4
114	3	宮崎太陽　堀川町	110	623,029	104.3
115	3	宮崎第一　油津	80	616,602	98.2
116	3	高鍋信金　宮崎北	117	613,588	104.7
117	4	宮崎太陽　宮崎市場	67	613,069	98.5
118	3	高鍋信金　小林	123	598,241	100.2
119	3	宮崎太陽　延岡中央	91	589,332	98.0
120	4	大分　延岡	39	576,699	98.0
121	4	宮崎太陽　飫肥	65	575,677	93.7
122	3	宮銀　南延岡	77	565,367	118.3
123	3	宮崎太陽　アートセンター	115	555,463	96.0
124	3	宮崎太陽　日向北	101	549,948	106.2
125	3	宮崎第一　一万城	99	533,250	100.8
126	3	宮崎第一　大塚	96	508,786	91.4
127	4	宮崎太陽　田野	64	483,725	100.9
128	4	宮崎太陽　城ケ崎	73	481,661	83.1
129	3	宮崎第一　吉村	74	477,881	104.7
130	3	宮崎太陽　出北	91	476,096	105.9
131	3	高鍋信金　高原	75	472,470	95.4
132	4	宮崎太陽　都城北	62	470,903	99.1
133	3	宮崎太陽　大塚北	83	457,749	112.0
134	4	宮崎太陽　都農	49	457,052	101.2
135	4	南日本　宮崎	58	455,004	96.8
136	3	高鍋信金　西都	77	449,528	90.5
137	3	高鍋信金　木城	88	444,994	99.0
138	3	宮崎第一　串間	97	442,500	93.9
139	3	宮崎第一　祝吉	101	441,368	110.1
140	3	高鍋信金　大島	99	426,506	92.2
141	3	宮崎第一　和知川原	77	418,173	102.5
142	4	宮崎太陽　船塚	61	400,471	95.8
143	3	高鍋信金　宮崎南	112	395,257	104.4
144	3	宮崎第一　生目	97	389,107	97.6
145	4	宮崎太陽　青島	62	367,304	105.5
146	4	宮崎太陽　高千穂	73	366,189	93.1
147	3	宮崎第一　沖水	85	364,897	116.5
148	4	宮崎太陽　西佐土原	50	361,954	100.4
149	3	宮崎第一　清武	77	360,540	98.9
150	4	高鍋信金　財光寺	62	352,937	97.8
151	3	宮崎第一　西都	90	351,321	77.3
152	4	高鍋信金　住吉	57	349,148	104.9
153	3	高鍋信金　上町	95	346,457	92.5
154	4	みずほ銀　宮崎	18	328,105	93.6
155	4	鹿児島　南宮崎	50	325,362	107.2
156	4	鹿児島　えびの	49	316,883	95.8
157	4	宮崎第一　飫肥	62	308,391	94.6
158	3	宮崎第一　大淀	64	292,550	91.6
159	3	宮崎第一　日南	68	284,121	107.2
160	4	高鍋信金　清武	61	282,070	107.9
161	3	高鍋信金　宮崎東	76	262,847	92.2
162	4	高鍋信金　佐土原	62	255,355	95.5
163	4	宮崎第一　北郷	42	247,128	110.0
164	4	高鍋信金　日知屋	59	245,915	95.7
165	4	高鍋信金　えびの	66	240,851	95.8
166	4	宮崎太陽　あやめ原	43	228,048	94.7
167	4	商工中金　宮崎	31	227,437	87.5
168	3	宮崎第一　赤江	73	222,114	102.2
169	4	高鍋信金　門川	51	194,020	99.8
170	4	高鍋信金　国富	54	193,808	91.2
171	4	宮崎第一　駅前	22	172,825	101.0
172	4	宮崎第一　田野	44	170,741	95.2
173	4	大分　宮崎	26	166,279	87.7
174	4	高鍋信金　都農	43	163,249	96.9
175	4	肥後　宮崎	15	145,456	81.9
176	4	南部信組　本店	45	131,884	92.0
177	4	肥後　多良木	6	130,848	93.7
178	4	鹿児島　財部	10	121,925	98.0
179	4	宮崎第一　高城	37	103,454	95.6
180	4	宮崎第一　高崎	29	102,820	88.9
181	4	宮崎第一　目井津	23	86,372	101.8
182	4	宮崎第一　木花	21	80,169	90.4
183	4	宮銀　希望ケ丘	4	77,038	93.9
184	4	宮銀　鹿児島	2	68,716	82.5
185	4	福岡　筑紫通	1	60,000	100.0
186	4	高鍋信金　本郷	23	58,163	96.6
187	4	鹿児島　志布志	5	51,753	94.5
188	4	宮崎太陽　福岡	3	50,320	100.0
189	4	南日本　志布志	4	49,488	96.4
190	4	宮銀　国分	2	44,300	100.0
191	4	福岡　北九州	1	26,750	94.7
192	4	三菱ＵＦＪ　福岡	4	25,799	145.7
193	4	南日本　国分	2	21,636	72.2
194	4	南日本　末吉	3	16,494	95.7
195	4	西日本　鹿児島	1	15,352	93.9
196	－	肥後　免田	1	15,000	0.0
197	4	宮崎太陽　南鹿児島	2	12,146	94.4
198	－	宮銀　大分	1	11,240	0.0
199	4	西日本　鞍手	1	9,006	86.3
200	4	鹿児島　隼人	1	8,884	94.2

information

「伴走支援型特別保証制度」の要綱改正について

令和4年3月4日に公表された「中小企業活性化パッケージ（資金繰り支援、収益力改善･事業再生･再チャレンジ支援）」を踏まえ、ポストコロナを見据えた資金繰り支援の拡充と収益力改善・再生・再チャレンジの更なる加速を図るべく総合的な支援策が「中小企業活性化パッケージＮＥＸＴ」として取り纏められました。

それに伴い、令和４年１０月１日より「伴走支援型特別保証制度」が以下のとおり拡充されましたのでお知らせいたします。

	改　正　後	改　正　前
保証限度額	１億円	６，０００万円

「経営安定関連保証制度」の要綱改正について

今般、「中小企業政策審議会金融小委員会中間とりまとめ」に基づき、経営安定関連保証４号（新型コロナウイルス感染症に係るものに限る）の指定期間が本年１２月３１日まで延長されることを踏まえ、本年１０月１日以降に保証申込受付した経営安定関連保証４号について、取扱金融機関によるモニタリングを導入することとなりました。

【運用開始】	令和４年１０月１日以降に保証協会で受付された申込
【モニタリング開始時期】	貸付実行日の属する半期の翌半期
【モニタリング期間】	上半期（４月～９月）と下半期（１０月～３月）を定期とする。 なお、貸付実行後、最大５年間とする。
【提出時期】	上半期分：１０月～１１月末 下半期分：翌年度の４月～５月末

宮崎県中小企業支援ネットワーク合同研修会を開催しました

令和４年９月１６日（金）、高鍋信用金庫本店５階会議室において、「宮崎県中小企業支援ネットワーク」（共同事務局：宮崎県、当協会）の西都・児湯地区合同研修会を開催しました。

この合同研修会は、中小企業支援ネットワーク構成機関職員のスキルアップおよび各地域における連携の促進を目的として計画したもので、西都・児湯地区での開催が初回となります。

当日は金融機関、商工団体、市町村の職員４１名にご参加いただきました。宮崎県よろず支援拠点、宮崎県事業承継・引継ぎ支援センター、宮崎県中小企業活性化協議会、宮崎県、当協会が講師となり、それぞれが実施している中小企業支援策の具体的事例や、活用方法などについて説明しました。

最後に設けた意見交換の時間では、同一または近隣の市町村の担当者とグループになり、名刺交換や情報交換を行っていただきました。



今後、同様の合同研修会を他の地域でも開催する計画となっておりますので、積極的なご参加をお願いするとともに、会場の提供等でのご協力をお願いいたします。

「えびの市創業塾」に参加しました

令和４年８月２４日、「開業資金はわたし達におまかせください」をテーマとして開催された「えびの創業塾」（えびの市商工会・えびの市主催）に講師として参加しました。オンライン参加を含む７名の受講者の方にご参加いただき、当協会からは「宮崎県信用保証協会のご紹介と創業時の注意点」と題して、当協会の概要、宮崎県内の創業動向、創業時の審査ポイントの説明を行いました。

◆講義を行う木山主事（保証業務部創業支援課）◆

＊お　知　ら　せ＊

当協会では、各部直通電話を設置しておりますので、ご利用ください。

総　務　部	ＴＥＬ (0985) ２４－８２５１ ＦＡＸ (0985) ３２－２１８７
保証業務部	ＴＥＬ (0985) ２４－８２５３ ＦＡＸ (0985) ２４－８１０２
経営支援部　経営支援課	ＴＥＬ (0985) ８９－００２２ ＦＡＸ (0985) ２２－４１５５
経営支援部　再生管理課	ＴＥＬ (0985) ２４－８２５２ ＦＡＸ (0985) ２２－４１５５

各種様式のホームページへの掲載について

当協会ホームページに、金融機関向けの“会員専用ページ”を設けております。
こちらから各種様式のダウンロードが可能となっておりますので、是非ご利用ください。

● ホームページＵＲＬ ●

https：／／www.miyazaki-cgc.or.jp

● アクセス方法 ●

トップページ → 会員専用ページ
→ ＩＤ・パスワードを入力してログイン

その他の内容も随時更新しておりますので、是非ご覧ください。

CREDIT
GUARANTEE
CORP. OF
MIYAZAKI

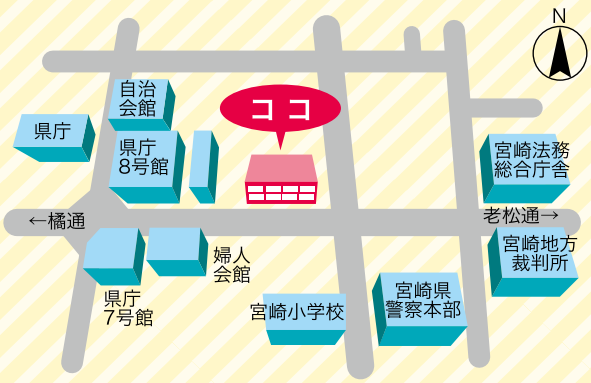

CREDIT GUARANTEE CORP. OF MIYAZAKI

宮崎県信用保証協会

〒880-0804 宮崎市宮田町2番23号
総　務　部／TEL.(0985)24-8251　FAX.(0985)32-2187
保証業務部／TEL.(0985)24-8253　FAX.(0985)24-8102
経営支援部　経営支援課／TEL.(0985)89-0022　FAX.(0985)22-4155
経営支援部　再生管理課／TEL.(0985)24-8252　FAX.(0985)22-4155